



RELATÓRIO RESUMIDO DA EXECUÇÃO ORÇAMENTÁRIA

RREO

1º BIMESTRE/2011

PUBLICADO CONFORME EDITAL Nº 2011.03.25-1



EDITAL DE PUBLICAÇÃO Nº 2011.03.25-1

O **Prefeito do Município de Caucaia – Estado do Ceará**, Cidadão **WASHINGTON LUIZ DE OLIVEIRA GOIS**, em pleno exercício do cargo e no uso competente de suas atribuições legais, notadamente as conferidas pelo Art. 28, Inciso X, da Constituição do Estado do Ceará e na forma do Art. 141 da Lei Orgânica do Município, **RESOLVE** publicar mediante afixação nos locais de amplo acesso do público em geral no âmbito do Município de **CAUCAIA/CE**, o **RELATÓRIO RESUMIDO DA EXECUÇÃO ORÇAMENTÁRIA – RREO**, atinente ao **1º BIMESTRE** do exercício financeiro de **2011**.

PUBLIQUE-SE, DIVULGUE-SE, CUMPRA-SE.

Paço do Poder Executivo Municipal de Caucaia – Estado do Ceará
Em, 25 de março de 2011.


WASHINGTON LUIZ DE OLIVEIRA GOIS
Prefeito Municipal de Caucaia/CE

GOVERNO MUNICIPAL DE CAUCAIA
Relatório Resumido de Execução Orçamentária
Balanco Orçamentário

Orçamento Fiscal e da Seguridade Social
Período: Janeiro a Fevereiro de 2011/Bimestre: Janeiro e Fevereiro

Recetas	Previsão Inicial	Previsão Atualizada (a)	Receitas Realizadas		Até o Bimestre (c)	% (c/a)	Saldo a Realizar (a-c)
			No Bimestre (b)	% (b/a)			
Recetas (Exceto Intra-Orçamentárias) (I)							
Recetas Correntes	309.717.060,00	309.717.060,00	58.163.021,38	18,78	58.163.021,38	18,78	251.554.038,62
Receita Tributária	25.690.000,00	25.690.000,00	3.436.744,10	13,38	3.436.744,10	13,38	22.253.255,90
Impostos	24.700.000,00	24.700.000,00	3.138.109,64	12,70	3.138.109,64	12,70	21.561.890,36
Taxas	990.000,00	990.000,00	298.634,46	30,17	298.634,46	30,17	691.365,54
Receitas de Contribuições	21.450.000,00	21.450.000,00	4.309.949,77	20,09	4.309.949,77	20,09	17.140.050,23
Contribuições Sociais	8.950.000,00	8.950.000,00	2.282.054,28	25,50	2.282.054,28	25,50	6.667.945,72
CONTRIBUICAO PARA O CUSTEIO DO	12.500.000,00	12.500.000,00	2.027.895,49	16,22	2.027.895,49	16,22	10.472.104,51
Receita Patrimonial	7.523.140,00	7.523.140,00	985.895,99	13,10	985.895,99	13,10	6.537.244,01
Receitas Imobiliárias	3.000,00	3.000,00	0,00	0,00	0,00	0,00	3.000,00
Receitas de Valores Mobiliários	7.519.140,00	7.519.140,00	985.895,99	13,11	985.895,99	13,11	6.533.244,01
Outras Receitas Patrimoniais	1.000,00	1.000,00	0,00	0,00	0,00	0,00	1.000,00
Receita de Serviços	12.000,00	12.000,00	6.164,82	51,37	6.164,82	51,37	5.835,18
Transferências Correntes	249.489.920,00	249.489.920,00	48.523.666,68	19,45	48.523.666,68	19,45	200.966.253,32
Transferências Intergovernamentais	245.095.920,00	245.095.920,00	48.326.911,06	19,72	48.326.911,06	19,72	196.769.008,94
Transferências de Instituições Privadas	260.000,00	260.000,00	129.447,99	49,79	129.447,99	49,79	130.552,01
Transferências de Convênios	4.134.000,00	4.134.000,00	67.307,63	1,63	67.307,63	1,63	4.066.692,37
Outras Receitas Correntes	5.552.000,00	5.552.000,00	900.600,02	16,22	900.600,02	16,22	4.651.399,98
Multas e Juros de Mora	1.597.000,00	1.597.000,00	245.188,71	15,35	245.188,71	15,35	1.351.811,29
Indenizações e Restituições	840.000,00	840.000,00	12.643,75	1,51	12.643,75	1,51	827.356,25
Receita da Dívida Ativa	3.070.000,00	3.070.000,00	611.422,82	19,92	611.422,82	19,92	2.458.577,18
Receitas de Capital	90.347.600,00	90.347.600,00	345.106,67	0,38	345.106,67	0,38	90.002.493,33
Operações de Crédito	4.000.000,00	4.000.000,00	0,00	0,00	0,00	0,00	4.000.000,00
Operações de Crédito Internas	4.000.000,00	4.000.000,00	0,00	0,00	0,00	0,00	4.000.000,00
Transferências de Capital	86.347.600,00	86.347.600,00	345.106,67	0,40	345.106,67	0,40	86.002.493,33
Transferências de Convênios	86.347.600,00	86.347.600,00	345.106,67	0,40	345.106,67	0,40	86.002.493,33
Receitas Correntes Intra-Orçamentárias	10.757.770,00	10.757.770,00	3.067.190,17	28,51	3.067.190,17	28,51	7.690.579,83
Receitas de Contribuições	10.757.770,00	10.757.770,00	3.067.190,17	28,51	3.067.190,17	28,51	7.690.579,83
Contribuições Sociais	10.757.770,00	10.757.770,00	3.067.190,17	28,51	3.067.190,17	28,51	7.690.579,83
Recetas (Intra-Orçamentárias) (II)							
Subtotal das Recetas (III) = (I + II)	410.822.430,00	410.822.430,00	61.575.318,22	-----	61.575.318,22	-----	349.247.111,78
Operações de Crédito							
Refinanciamento (IV)							

[Handwritten signatures and initials]

GOVERNO MUNICIPAL DE CAUCAIA
Relatório Resumido de Execução Orçamentária
Balanco Orçamentário

Orçamento Fiscal e da Seguridade Social

Período: Janeiro a Fevereiro de 2011/Bimestre: Janeiro e Fevereiro

RREO - Anexo I (LRF, Art. 52, inciso I, alíneas "a" e "b" do inciso II e §º)	R\$ 1,00
Déficit(VI)	-
Total (VII) = (V + VI)	61.575.318,22
Saldos de Exercícios Anteriores (Utilizado para Créditos Adicionais)	-

Despesas	Dotação Inicial (d)	Créditos Adicionais (e)	Dotações Atualizadas (f)=(d+e)	Despesas Empenhada		Despesas Liquidadas		Saldo a Liquidar (f-g)
				No Bimestre	Até o Bimestre	No Bimestre	Até o Bimestre (g)	
Despesas (Exceto Intra-Orçamentárias) (VIII)	278.485.989,00	570.409,76	279.056.398,76	46.082.271,79	46.082.271,79	35.556.408,41	35.556.408,41	12,74
DESPESAS CORRENTES	146.980.364,00	-113.850,00	146.866.514,00	28.176.291,57	28.176.291,57	21.685.367,62	21.685.367,62	14,77
PESSOAL E ENCARGOS SOCIAIS	131.505.625,00	684.259,76	132.189.884,76	17.905.980,22	17.905.980,22	13.871.040,79	13.871.040,79	10,49
OUTRAS DESPESAS CORRENTES	117.051.671,00	-570.409,76	116.481.261,24	5.713.983,31	5.713.983,31	5.054.800,07	5.054.800,07	4,34
DESPESAS DE CAPITAL	115.212.471,00	-850.409,76	114.362.061,24	4.331.610,01	4.331.610,01	3.675.368,49	3.675.368,49	3,21
INVESTIMENTOS	15.000,00	45.000,00	60.000,00	0,00	0,00	0,00	0,00	0,00
INVERSÕES FINANCEIRAS	1.824.200,00	235.000,00	2.059.200,00	1.382.373,30	1.382.373,30	1.379.431,58	1.379.431,58	66,99
AMORTIZAÇÃO DA DÍVIDA	15.284.770,00	0,00	15.284.770,00	0,00	0,00	0,00	0,00	0,00
Reserva de Contingência	15.284.770,00	0,00	15.284.770,00	0,00	0,00	0,00	0,00	0,00
Reserva de Contingência								
Despesas (Intra-Orçamentárias) (IX)								
Subtotal das Despesas (X) = (VIII + IX)	410.822.430,00	0,00	410.822.430,00	51.796.255,10	51.796.255,10	40.611.208,48	40.611.208,48	-----
Amortização da Div. / Refinanciamento (XI)								
Subtotal c/ Refinanciamento (XII) = (X + XI)	410.822.430,00	0,00	410.822.430,00	51.796.255,10	51.796.255,10	40.611.208,48	40.611.208,48	-----
Superávit (XIII)							20.964.109,74	-----
Total (XIV) = (XII + XIII)	410.822.430,00	0,00	410.822.430,00	51.796.255,10	51.796.255,10	40.611.208,48	61.575.318,22	-----


WASHINGTON LUIZ DE OLIVEIRA GOIS
PREFEITO MUNICIPAL


FRANCISCO ANTONIO NASCIMENTO NETO
Contabilista - CRC 10.648/0-5


GEISA MARIA MONTEIRO RODRIGUES
CONTROLADORA GERAL DO MUNICÍPIO

RAMIRO CÉSAR DE PAULA BARROSO
SECRETÁRIO DE FINANÇAS E PLANEJAMENTO

GOVERNO MUNICIPAL DE CAUCAIA
Relatório Resumido de Execução Orçamentária
Demonstrativo da Execução das Despesas por Função/Subfunção
Orçamento Fiscal e da Seguridade Social

Período: Janeiro a Fevereiro de 2011/Bimestre: Janeiro e Fevereiro

RREO - Anexo II (LRF, Art. 52, inciso II, alínea "c")

Função/Subfunção	Dotação Inicial	Dotação Atualizada (a)	Despesas Empenhadas		Despesas Liquidadas		Saldo a Liquidar (a-b)		
			No Bimestre	Até o Bimestre	No Bimestre	Até o Bimestre (b)		% (b / total b)	% (b/a)
Despesas (Exceto Intra-Orçamentárias) (I)									
Legislativa	7.883.500,00	7.883.500,00	6.685.525,47	6.685.525,47	1.215.834,78	1.215.834,78	6.667.665,22		
Ação Legislativa	7.883.500,00	7.883.500,00	6.685.525,47	6.685.525,47	1.215.834,78	1.215.834,78	6.667.665,22		
Administração	47.816.474,00	49.111.879,71	7.920.370,52	7.920.370,52	6.776.054,56	6.776.054,56	42.335.825,15		
Planejamento e Orçamento	94.100,00	94.100,00	0,00	0,00	0,00	0,00	94.100,00		
Administração Geral	44.365.774,00	45.661.179,71	7.510.027,09	7.510.027,09	6.365.711,13	6.365.711,13	39.295.468,58		
Controle Interno	60.000,00	60.000,00	0,00	0,00	0,00	0,00	60.000,00		
Tecnologia da Informação	1.006.000,00	1.006.000,00	0,00	0,00	0,00	0,00	1.006.000,00		
Formação de Recursos Humanos	68.000,00	68.000,00	0,00	0,00	0,00	0,00	68.000,00		
Administração de Receitas	22.000,00	22.000,00	0,00	0,00	0,00	0,00	22.000,00		
Comunicação Social	1.600.800,00	1.600.800,00	376.543,63	376.543,63	376.543,63	376.543,63	1.224.256,37		
Defesa Civil	113.000,00	113.000,00	0,00	0,00	0,00	0,00	113.000,00		
Turismo	486.800,00	486.800,00	33.799,80	33.799,80	33.799,80	33.799,80	453.000,20		
Segurança Pública	2.050.800,00	2.052.424,05	397.550,46	397.550,46	377.598,95	377.598,95	1.674.825,10		
Policimento	2.050.800,00	2.052.424,05	397.550,46	397.550,46	377.598,95	377.598,95	1.674.825,10		
Assistência Social	12.358.211,00	12.370.211,00	884.276,08	884.276,08	805.026,90	805.026,90	11.565.184,10		
Administração Geral	1.753.140,00	1.753.140,00	601.378,41	601.378,41	527.209,23	527.209,23	1.225.930,77		
Assistência à Criança e ao Adolescente	1.393.000,00	1.193.000,00	86.389,34	86.389,34	86.389,34	86.389,34	1.096.610,66		
Assistência Comunitária	5.488.671,00	5.710.671,00	194.708,33	194.708,33	189.628,33	189.628,33	5.521.042,67		
Atenção Básica	3.058.400,00	3.058.400,00	1.800,00	1.800,00	1.800,00	1.800,00	3.056.600,00		
Alimentação e Nutrição	665.000,00	665.000,00	0,00	0,00	0,00	0,00	665.000,00		
Previdência Social	10.525.000,00	10.525.000,00	1.461.108,34	1.461.108,34	1.430.545,85	1.430.545,85	9.094.454,15		
Administração Geral	1.525.000,00	1.525.000,00	276.138,31	276.138,31	245.575,82	245.575,82	1.279.424,18		
Previdência do Regime Estatutário	9.000.000,00	9.000.000,00	1.184.970,03	1.184.970,03	1.184.970,03	1.184.970,03	7.815.029,97		
Saúde	61.733.520,00	61.795.800,00	9.789.535,22	9.789.535,22	7.889.546,09	7.889.546,09	53.906.253,91		
Administração Geral	4.872.100,00	4.875.100,00	594.761,08	594.761,08	495.588,03	495.588,03	4.379.511,97		
Atenção Básica	20.263.420,00	20.301.420,00	3.560.933,22	3.560.933,22	3.139.721,84	3.139.721,84	17.161.698,16		
Assistência Hospitalar e Ambulatorial	31.067.080,00	31.067.080,00	5.126.427,41	5.126.427,41	3.790.686,69	3.790.686,69	27.276.393,31		
Suporte Profilático e Terapêutico	3.063.600,00	3.084.880,00	116.443,06	116.443,06	98.883,79	98.883,79	2.985.996,21		
Vigilância Sanitária	770.120,00	770.120,00	28.897,53	28.897,53	28.897,53	28.897,53	741.222,47		
Vigilância Epidemiológica	1.617.200,00	1.617.200,00	362.072,92	362.072,92	335.768,21	335.768,21	1.281.431,79		
Alimentação e Nutrição	80.000,00	80.000,00	0,00	0,00	0,00	0,00	80.000,00		
Trabalho	1.253.800,00	1.010.900,00	47.136,14	47.136,14	37.114,52	37.114,52	973.785,48		
Empregabilidade	55.000,00	55.000,00	0,00	0,00	0,00	0,00	55.000,00		
Fomento ao Trabalho	1.198.800,00	955.900,00	47.136,14	47.136,14	37.114,52	37.114,52	918.785,48		
Educação	130.734.575,00	130.906.575,00	17.003.249,12	17.003.249,12	15.290.128,76	15.290.128,76	115.616.446,24		
Administração Geral	7.471.175,00	7.471.175,00	1.018.397,16	1.018.397,16	942.420,58	942.420,58	6.528.754,42		
Formação de Recursos Humanos	253.000,00	253.000,00	0,00	0,00	0,00	0,00	253.000,00		

Ass *Meyers*

GOVERNO MUNICIPAL DE CAUCAIA
Relatório Resumido de Execução Orçamentária
Demonstrativo da Execução das Despesas por Função/Subfunção
Orçamento Fiscal e da Seguridade Social

Período: Janeiro a Fevereiro de 2011/Bimestre: Janeiro e Fevereiro

RREO - Anexo II (LRF, Art. 52, inciso II, alínea "c")

	8.394.000,00	8.394.000,00	550.634,01	550.634,01	550.634,01	550.634,01	550.634,01	550.634,01	1,36	6,56	R\$ 1,00
Alimentação e Nutrição	100.520.500,00	100.682.500,00	14.433.451,65	14.433.451,65	12.898.214,81	12.898.214,81	12.898.214,81	12.898.214,81	31,76	12,81	7.843.365,99
Ensino Fundamental	1.404.000,00	1.404.000,00	125.065,41	125.065,41	125.065,41	125.065,41	125.065,41	125.065,41	0,31	8,91	87.784.285,19
Ensino Médio	80.000,00	80.000,00	0,00	0,00	0,00	0,00	0,00	0,00	0,00	0,00	1.278.934,59
Ensino Superior	8.922.800,00	8.932.800,00	697.431,36	697.431,36	622.092,43	622.092,43	622.092,43	622.092,43	1,53	6,96	8.310.707,57
Educação de Jovens e Adultos	3.317.100,00	3.317.100,00	158.269,53	158.269,53	131.701,52	131.701,52	131.701,52	131.701,52	0,32	3,97	3.185.395,48
Educação Especial	372.000,00	372.000,00	20.000,00	20.000,00	20.000,00	20.000,00	20.000,00	20.000,00	0,05	5,38	352.000,00
Cultura	1.418.300,00	1.418.300,00	0,00	0,00	0,00	0,00	0,00	0,00	0,00	0,00	1.418.300,00
Difusão Cultural	1.418.300,00	1.418.300,00	0,00	0,00	0,00	0,00	0,00	0,00	0,00	0,00	1.418.300,00
Urbanismo	69.254.200,00	68.704.570,00	3.292.327,31	3.292.327,31	2.951.557,64	2.951.557,64	2.951.557,64	2.951.557,64	7,27	4,30	65.753.012,36
Infra-Estrutura Urbana	47.945.000,00	47.435.370,00	2.890.654,78	2.890.654,78	2.755.655,11	2.755.655,11	2.755.655,11	2.755.655,11	6,79	5,81	44.679.714,89
Serviços Urbanos	12.069.200,00	12.069.200,00	389.770,00	389.770,00	184.000,00	184.000,00	184.000,00	184.000,00	0,45	1,52	11.885.200,00
Recursos Hídricos	5.840.000,00	5.840.000,00	0,00	0,00	0,00	0,00	0,00	0,00	0,00	0,00	5.840.000,00
Abastecimento	400.000,00	360.000,00	11.902,53	11.902,53	11.902,53	11.902,53	11.902,53	11.902,53	0,03	3,31	348.097,47
Transporte Rodoviário	3.000.000,00	3.000.000,00	0,00	0,00	0,00	0,00	0,00	0,00	0,00	0,00	3.000.000,00
Habituação	576.000,00	576.000,00	0,00	0,00	0,00	0,00	0,00	0,00	0,00	0,00	576.000,00
Habituação Rural	570.000,00	570.000,00	0,00	0,00	0,00	0,00	0,00	0,00	0,00	0,00	570.000,00
Habituação Urbana	6.000,00	6.000,00	0,00	0,00	0,00	0,00	0,00	0,00	0,00	0,00	6.000,00
Saneamento	20.004.000,00	18.900.220,24	0,00	0,00	0,00	0,00	0,00	0,00	0,00	0,00	18.900.220,24
Saneamento Básico Urbano	20.004.000,00	18.900.220,24	0,00	0,00	0,00	0,00	0,00	0,00	0,00	0,00	18.900.220,24
Gestão Ambiental	698.300,00	698.300,00	106.297,50	106.297,50	94.104,48	94.104,48	94.104,48	94.104,48	0,23	13,48	604.195,52
Administração Geral	661.400,00	661.400,00	105.850,15	105.850,15	93.657,13	93.657,13	93.657,13	93.657,13	0,23	14,16	567.742,87
Serviços Urbanos	3.700,00	3.700,00	0,00	0,00	0,00	0,00	0,00	0,00	0,00	0,00	3.700,00
Controle Ambiental	23.200,00	23.200,00	0,00	0,00	0,00	0,00	0,00	0,00	0,00	0,00	23.200,00
Recursos Hídricos	5.000,00	5.000,00	0,00	0,00	0,00	0,00	0,00	0,00	0,00	0,00	5.000,00
Turismo	5.000,00	5.000,00	447,35	447,35	447,35	447,35	447,35	447,35	0,00	8,95	4.552,65
Ciência e Tecnologia	8.424.780,00	8.424.780,00	1.499,94	1.499,94	1.499,94	1.499,94	1.499,94	1.499,94	0,00	0,01	8.424.357,09
Difusão do Conhecimento Científico e Tecnológico	8.424.780,00	8.424.780,00	1.499,94	1.499,94	1.499,94	1.499,94	1.499,94	1.499,94	0,00	0,01	8.424.357,09
Agricultura	1.650.500,00	1.712.500,00	38.068,96	38.068,96	12.681,68	12.681,68	12.681,68	12.681,68	0,03	0,74	1.699.818,32
Ensino Profissional	50.000,00	50.000,00	0,00	0,00	0,00	0,00	0,00	0,00	0,00	0,00	50.000,00
Saneamento Básico Rural	525.000,00	525.000,00	0,00	0,00	0,00	0,00	0,00	0,00	0,00	0,00	525.000,00
Recursos Hídricos	400.000,00	400.000,00	14.485,60	14.485,60	14.485,60	14.485,60	14.485,60	14.485,60	0,00	0,00	400.000,00
Promoção da Produção Vegetal	30.000,00	30.000,00	0,00	0,00	0,00	0,00	0,00	0,00	0,00	0,00	30.000,00
Promoção da Produção Animal	296.000,00	296.000,00	4.944,00	4.944,00	3.362,00	3.362,00	3.362,00	3.362,00	0,01	1,14	292.638,00
Defesa Sanitária Animal	27.000,00	27.000,00	0,00	0,00	0,00	0,00	0,00	0,00	0,00	0,00	27.000,00
Abastecimento	52.500,00	52.500,00	0,00	0,00	0,00	0,00	0,00	0,00	0,00	0,00	52.500,00
Extensão Rural	100.000,00	162.000,00	18.639,36	18.639,36	9.319,68	9.319,68	9.319,68	9.319,68	0,02	5,75	152.680,32
Irrigação	165.000,00	165.000,00	0,00	0,00	0,00	0,00	0,00	0,00	0,00	0,00	165.000,00
Promoção Industrial	5.000,00	5.000,00	0,00	0,00	0,00	0,00	0,00	0,00	0,00	0,00	5.000,00
Indústria	465.000,00	465.000,00	0,00	0,00	0,00	0,00	0,00	0,00	0,00	0,00	465.000,00
Promoção Industrial	465.000,00	465.000,00	0,00	0,00	0,00	0,00	0,00	0,00	0,00	0,00	465.000,00

Rugos

Arise

GOVERNO MUNICIPAL DE CAUCAIA
Relatório Resumido de Execução Orçamentária
Demonstrativo da Execução das Despesas por Função/Subfunção
Orçamento Fiscal e da Seguridade Social

Período: Janeiro a Fevereiro de 2011/Bimestre: Janeiro e Fevereiro

RRFO - Anexo II (LRF, Art. 52, inciso II, alínea "c")	171.100,00	171.100,00	0,00	0,00	0,00	0,00	0,00	0,00	0,00	0,00	0,00	0,00	0,00	0,00	0,00	0,00	R\$ 1,00
Comércio e Serviços	171.100,00	171.100,00	0,00	0,00	0,00	0,00	0,00	0,00	0,00	0,00	0,00	0,00	0,00	0,00	0,00	0,00	171.100,00
Fomento ao Trabalho	110.000,00	110.000,00	0,00	0,00	0,00	0,00	0,00	0,00	0,00	0,00	0,00	0,00	0,00	0,00	0,00	0,00	110.000,00
Promoção Comercial	5.100,00	5.100,00	0,00	0,00	0,00	0,00	0,00	0,00	0,00	0,00	0,00	0,00	0,00	0,00	0,00	0,00	5.100,00
Turismo	56.000,00	56.000,00	0,00	0,00	0,00	0,00	0,00	0,00	0,00	0,00	0,00	0,00	0,00	0,00	0,00	0,00	56.000,00
Comunicações	309.200,00	309.200,00	0,00	0,00	0,00	0,00	0,00	0,00	0,00	0,00	0,00	0,00	0,00	0,00	0,00	0,00	309.200,00
Comunicação Social	309.200,00	309.200,00	0,00	0,00	0,00	0,00	0,00	0,00	0,00	0,00	0,00	0,00	0,00	0,00	0,00	0,00	309.200,00
Energia	12.518.000,00	12.518.000,00	2.568.841,71	2.568.841,71	2.139.917,14	2.139.917,14	0,00	0,00	0,00	0,00	0,00	0,00	0,00	0,00	0,00	0,00	10.378.082,86
Energia Elétrica	12.518.000,00	12.518.000,00	2.568.841,71	2.568.841,71	2.139.917,14	2.139.917,14	0,00	0,00	0,00	0,00	0,00	0,00	0,00	0,00	0,00	0,00	10.378.082,86
Transporte	186.400,00	186.400,00	0,00	0,00	0,00	0,00	0,00	0,00	0,00	0,00	0,00	0,00	0,00	0,00	0,00	0,00	186.400,00
Transportes Coletivos Urbanos	2.500,00	2.500,00	0,00	0,00	0,00	0,00	0,00	0,00	0,00	0,00	0,00	0,00	0,00	0,00	0,00	0,00	2.500,00
Transporte Rodoviário	183.900,00	183.900,00	0,00	0,00	0,00	0,00	0,00	0,00	0,00	0,00	0,00	0,00	0,00	0,00	0,00	0,00	183.900,00
Desporto e Lazer	2.406.000,00	2.432.000,00	85.294,11	85.294,11	75.500,00	75.500,00	0,00	0,00	0,00	0,00	0,00	0,00	0,00	0,00	0,00	0,00	2.356.500,00
Desporto Comunitário	2.403.400,00	2.429.400,00	85.294,11	85.294,11	75.500,00	75.500,00	0,00	0,00	0,00	0,00	0,00	0,00	0,00	0,00	0,00	0,00	2.353.900,00
Lazer	2.600,00	2.600,00	0,00	0,00	0,00	0,00	0,00	0,00	0,00	0,00	0,00	0,00	0,00	0,00	0,00	0,00	2.600,00
Encargos Especiais	3.100.000,00	3.365.000,00	1.515.174,22	1.515.174,22	1.515.174,22	1.515.174,22	0,00	0,00	0,00	0,00	0,00	0,00	0,00	0,00	0,00	0,00	1.849.825,78
Serviço da Dívida Interna	1.000.000,00	1.265.000,00	1.256.176,72	1.256.176,72	1.256.176,72	1.256.176,72	0,00	0,00	0,00	0,00	0,00	0,00	0,00	0,00	0,00	0,00	8.823,28
Outros Encargos Especiais	2.100.000,00	2.100.000,00	258.997,50	258.997,50	258.997,50	258.997,50	0,00	0,00	0,00	0,00	0,00	0,00	0,00	0,00	0,00	0,00	1.841.002,50
Reserva de Contingência	15.284.770,00	15.284.770,00	0,00	0,00	0,00	0,00	0,00	0,00	0,00	0,00	0,00	0,00	0,00	0,00	0,00	0,00	15.284.770,00
RESERVA DE CONTINGENCIA	14.684.770,00	14.684.770,00	0,00	0,00	0,00	0,00	0,00	0,00	0,00	0,00	0,00	0,00	0,00	0,00	0,00	0,00	14.684.770,00
Reserva de Contingência	600.000,00	600.000,00	0,00	0,00	0,00	0,00	0,00	0,00	0,00	0,00	0,00	0,00	0,00	0,00	0,00	0,00	600.000,00
Despesas (Intra-Orçamentárias) (II)	410.822.430,00	410.822.430,00	51.796.255,10	51.796.255,10	40.611.208,48	40.611.208,48	0,00	0,00	0,00	0,00	0,00	0,00	0,00	0,00	0,00	0,00	370.211.221,52
Total (III) = (I + II)	410.822.430,00	410.822.430,00	51.796.255,10	51.796.255,10	40.611.208,48	40.611.208,48	0,00	0,00	0,00	0,00	0,00	0,00	0,00	0,00	0,00	0,00	370.211.221,52


WASHINGTON LUIZ DE OLIVEIRA GOIS
PREFEITO MUNICIPAL


FRANCISCO ANTONIO NASCIMENTO NETO
Contabilista - CRC 10.648/0-5


AGEISA MARIA MONTEIRO RODRIGUES
CONTROLADORA GERAL DO MUNICÍPIO

RAMIRO CÉSAR DE PAULA BARROSO
SECRETÁRIO DE FINANÇAS E PLANEJAMENTO



GOVERNO MUNICIPAL DE CAUCAIA
Relatório Resumido de Execução Orçamentária
Demonstrativo da Receita Corrente Líquida
Orçamento Fiscal e da Seguridade Social
Período: Janeiro a Fevereiro de 2011/Bimestre: Janeiro e Fevereiro

Especificação	Evolução da Receita Realizada nos Últimos 12 Meses												Total (Últimos 12 Meses)	Previsão Atualizada do Exercício
	Março/2010	Abril/2010	Maió/2010	Junho/2010	Julho/2010	Agosto/2010	Setembro/2010	Outubro/2010	Novembro/2010	Dezembro/2010	Janeiro/2011	Fevereiro/2011		
cc (I)	25.110.833,44	24.456.924,36	26.554.769,83	31.199.019,97	24.964.171,88	32.307.594,91	22.815.233,67	26.950.525,71	29.849.944,51	33.644.878,06	28.512.371,46	34.036.248,62	340.402.516,62	333.732.540,00
Receita Tributária	1.610.859,69	1.112.376,86	3.518.993,99	2.820.942,61	2.582.699,08	1.735.155,33	2.131.417,45	1.449.702,71	3.362.507,79	519.821,81	1.745.340,04	1.691.404,06	24.280.811,42	25.690.000,00
IPRU	78.995,97	87.524,23	291.755,48	1.249.429,52	-264.387,46	354.670,49	236.843,13	178.470,67	185.680,84	196.802,62	135.707,68	69.038,25	2.800.531,42	4.200.000,00
IRRF - REND. TRABALH	98.288,57	106.921,42	1.821.050,39	407.815,76	1.373.674,29	95.815,20	630.658,11	102.439,86	1.968.255,00	285.552,04	124.704,74	121.210,01	7.136.395,39	2.800.000,00
IRRF	0,00	0,00	0,00	0,00	0,00	0,00	66.291,87	0,00	0,00	16.560,90	2.378,69	1.830,75	87.052,21	4.000.000,00
ITBI	263.838,31	120.978,95	98.841,74	113.082,58	141.811,98	139.013,13	163.506,94	161.864,18	190.960,94	414.902,43	226.010,35	216.875,11	2.251.696,64	1.700.000,00
TAXA DE CONT. FISC.	1.887,17	4.864,90	5.918,44	2.347,96	452,00	9.163,56	2.131,11	138,26	3.433,21	22.764,51	2.894,92	11.582,19	67.578,23	50.000,00
ALVARÁ DE FUNCIONAME	79.702,09	32.261,11	58.950,57	68.587,78	54.110,37	66.407,97	47.608,06	23.812,77	29.184,50	26.437,88	65.380,71	65.750,06	618.193,87	500.000,00
ALVARÁ DE CONSTRUÇÃO	13.263,34	3.524,81	2.438,48	14.398,68	9.375,29	140.858,49	1.680,82	7.231,85	3.694,20	333,38	24.971,45	9.874,16	231.644,95	260.000,00
TAXA APRENSÃO DE AN	2.789,18	2.093,98	170,24	0,00	1.948,44	776,72	1.030,72	545,32	680,96	0,00	787,36	340,48	11.163,40	20.000,00
OUTRAS TAXAS PODER D	3.840,85	41.119,41	160,09	4.455,39	18.988,84	1.717,05	1.474,73	351,91	154,27	1.444,34	9.654,46	15.291,20	98.352,54	40.000,00
TAXA DE CEMITÉRIOS	600,00	300,00	1.100,00	1.300,00	1.300,00	500,00	1.300,00	1.200,00	1.700,00	700,00	400,00	1.200,00	11.600,00	10.000,00
OUTRAS TAXAS DE SERV	37.842,52	4.938,20	2.733,55	5.343,94	1.393,08	4.031,15	7.032,54	7.169,72	135.749,99	8.198,17	3.626,44	86.891,03	304.940,33	70.000,00
Receitas de Contribuições	963.186,81	969.829,51	991.813,48	939.200,68	983.998,68	5.466.031,00	1.020.971,19	1.555.532,95	1.086.905,42	2.264.963,11	1.548.076,53	2.761.873,24	20.552.382,60	21.450.000,00
PARCELAMENTOS RPPS	963.186,81	969.829,51	991.813,48	939.200,68	983.998,68	2.145.205,89	1.020.971,19	1.055.675,71	1.096.905,42	756.296,24	70.002,53	62.177,39	11.045.263,53	800.000,00
Receita Patrimonial	151.833,79	133.193,73	139.386,41	172.115,96	162.924,95	4.775.818,42	-1.573.529,63	1.393.078,13	144.071,04	1.937.387,94	222.047,38	763.848,61	8.422.176,73	7.523.140,00
REND. TRANSPORTE	0,00	0,00	0,00	0,00	0,00	0,00	0,00	0,00	0,00	0,00	95,50	72,26	167,76	0,00
REND. FUNDEB	17.900,66	14.643,87	17.213,09	9.023,72	5.712,62	3.964,32	6.728,14	6.052,02	5.443,43	33.021,04	0,00	0,00	119.702,91	200.000,00
REND. SAÚDE	0,00	0,00	0,00	0,00	0,00	0,00	62,62	0,00	0,00	0,00	9.706,15	14.118,46	23.887,23	30.000,00
REND. EDUCAÇÃO	22.593,01	15.591,93	22.634,76	23.689,15	28.654,10	450.721,17	21.451,32	377.644,24	34.528,67	28.157,83	37.543,78	55.611,79	1.118.821,75	250.000,00
REND. FINANÇAS	0,00	0,00	0,00	0,00	0,00	0,00	0,00	0,00	0,00	0,00	5.370,03	2.999,13	6.369,16	100.000,00
REND. GABINETE	111.340,12	102.957,93	99.538,56	139.403,09	128.558,23	166.993,13	-1.601.771,71	99.399,42	104.098,94	112.529,04	42,11	14,67	-536.898,47	1.439.140,00
REND. TURISMO	0,00	0,00	0,00	0,00	0,00	0,00	0,00	0,00	0,00	0,00	302,01	168,55	470,56	0,00
Receita Agropecuária	0,00	0,00	0,00	0,00	0,00	0,00	0,00	0,00	0,00	0,00	0,00	0,00	0,00	0,00
Receita Industrial	0,00	0,00	0,00	0,00	0,00	0,00	0,00	0,00	0,00	0,00	0,00	0,00	0,00	0,00
Receita de Serviços	12.653,77	0,00	900,69	1.230,00	2.800,00	960,00	1.000,00	1.380,00	900,00	1.460,00	4.859,82	1.305,00	29.449,28	12.000,00
SERVIÇOS DE VENDA DE	0,00	0,00	900,69	1.230,00	2.800,00	960,00	1.000,00	1.380,00	900,00	1.460,00	720,00	1.305,00	12.655,69	10.000,00
OUTROS SERVIÇOS	12.653,77	0,00	0,00	0,00	0,00	0,00	0,00	0,00	0,00	0,00	4.139,82	0,00	16.793,59	1.000,00
Transferências Correntes	21.759.933,57	21.869.971,21	21.320.953,89	22.544.806,93	20.665.459,65	19.883.958,39	20.328.511,91	22.123.423,08	23.677.589,69	27.789.258,43	24.578.902,50	28.330.363,08	274.893.132,33	273.505.400,00
FPM	3.926.299,67	4.704.296,08	5.791.946,58	5.026.672,84	3.678.214,74	4.929.541,65	4.135.658,54	4.471.049,63	5.310.249,92	9.842.622,17	6.396.742,74	6.891.552,59	65.104.847,15	66.000.000,00
ITR	1.244,51	185,58	987,13	300,94	2.475,46	718,55	2.195,68	11.070,54	2.153,45	19.986,99	5.768,51	4.890,87	51.978,21	13.400,00
IMI	17.872,16	18.836,11	18.560,19	20.818,64	23.918,90	22.341,22	22.287,48	23.194,98	24.709,10	29.046,96	25.447,16	23.938,25	270.973,15	264.000,00
CFM-DEP. NAC. PROD	8.695,07	8.215,56	10.731,66	9.383,58	9.258,59	10.164,84	11.309,79	18.860,28	11.045,83	9.655,23	10.342,70	12.528,06	122.862,20	120.000,00
ROYALTIES FEDERAL	19.521,88	18.921,61	13.972,01	19.378,73	20.638,77	20.123,44	19.156,69	18.860,28	16.693,83	36.712,15	0,00	18.384,08	225.363,47	230.000,00
ROYALTIES ESTADUAL	7.257,77	6.501,34	7.096,07	13.142,87	14.064,45	5.131,93	10.345,97	18.661,65	16.500,77	15.836,75	2.687,73	18.887,55	136.134,85	115.000,00
FUNDO ESPECIAL	60.767,06	55.756,65	62.607,94	64.073,43	64.221,68	58.735,21	59.943,92	61.506,49	56.031,73	59.732,61	62.581,24	70.690,06	736.646,02	800.000,00
OUTRAS SAÚDE	0,00	0,00	0,00	0,00	0,00	0,00	0,00	0,00	0,00	0,00	0,00	138.000,00	138.000,00	0,00
FNAS - PROTEÇÃO SOCI	29.000,00	28.000,00	19.000,00	19.000,00	19.000,00	19.000,00	19.000,00	19.000,00	19.000,00	0,00	0,00	0,00	190.000,00	230.000,00
FNAS - PETI	7.000,00	3.000,00	3.000,00	3.000,00	3.000,00	3.000,00	3.000,00	3.000,00	3.000,00	0,00	0,00	3.000,00	34.000,00	36.000,00

Assinatura
Assinatura

GOVERNO MUNICIPAL DE CAUCAIA
Relatório Resumido de Execução Orçamentária
Demonstrativo da Receita Corrente Líquida
Orçamento Fiscal e da Seguridade Social
Período: Janeiro a Fevereiro de 2011/Bimestre: Janeiro e Fevereiro

	R\$ 1,00														
RREO - Anexo III (LRF, Art. 53, inciso I)	18.536,00	16.468,00	9.268,00	34.800,00	13.000,00	30.600,00	21.800,00	14.600,00	8.800,00	82.154,74	0,00	259.294,74	156.000,00		
FNAS - IGD/BF	287.908,03	254.940,67	307.206,62	284.294,99	388.083,27	284.820,88	289.352,08	289.277,66	0,00	0,00	815.273,94	3.471.168,61	3.600.000,00		
SALÁRIO EDUCAÇÃO	858.900,00	0,00	354.000,00	88.500,00	1.224.868,40	546.006,00	341.430,00	722.526,00	546.006,00	0,00	0,00	5.111.886,40	4.280.000,00		
PNAE	90.000,00	60.034,94	60.034,94	60.034,94	60.034,94	60.034,94	60.034,94	60.034,94	60.034,94	0,00	0,00	630.314,56	620.000,00		
PNAT	0,00	137.445,00	733.987,44	0,00	0,00	0,00	0,00	318.450,00	0,00	0,00	0,00	1.189.882,44	1.500.000,00		
OUTRAS TRANSF. DO FN	354,43	411,67	0,00	730,33	704,79	14.980,23	547,45	62,11	1.332,26	1.209,32	0,00	20.687,02	20.000,00		
ICMS DESONERAÇÃO	21.604,67	21.604,67	21.604,67	27.005,87	21.604,67	21.604,67	21.604,67	21.604,67	21.604,67	21.488,65	21.488,65	264.425,20	300.000,00		
I.C.M.S.	4.067.140,55	3.655.279,73	2.291.036,35	5.761.688,82	2.270.218,33	4.360.784,10	4.111.279,25	6.324.517,46	4.533.143,45	2.887.423,15	3.825.962,08	49.314.742,22	50.000.000,00		
IPVA	411.003,83	338.919,52	184.880,57	581.116,53	82.565,03	1.956.458,60	50.155,74	-1.831.835,45	51.144,27	398.265,19	1.415.025,04	3.741.792,91	3.500.000,00		
CIDE	0,00	121.989,74	0,00	104.268,07	0,00	0,00	128.579,20	0,00	0,00	128.080,79	0,00	482.917,80	600.000,00		
FUNDEB FORMAÇÃO	7.446.976,84	5.545.439,19	4.678.747,88	3.707.489,52	4.232.179,46	2.735.834,82	-14.614.145,58	-11.754.228,90	2.898.874,45	6.595.397,73	8.264.452,56	25.981.635,79	24.015.480,00		
FUNDEB COMPLEMENTAÇÃO	501.750,28	2.624.785,05	3.588.673,04	1.475.531,76	3.888.591,03	2.974.839,55	24.144.229,26	20.558.796,14	6.582.683,93	3.939.974,02	3.907.856,34	77.022.012,48	74.984.520,00		
TRANSF. CONVÊNIOS ES	120.000,00	218.726,00	0,00	668.690,56	0,00	90.000,00	90.000,00	0,00	270.000,00	0,00	67.307,63	1.524.724,19	210.000,00		
Outras Receitas Correntes	612.365,81	351.553,05	563.131,37	566.289,52	445.671,77	906.862,75	427.408,84	1.577.970,57	1.131.986,77	413.145,19	487.454,83	12.224.564,26	5.552.000,00		
MULTAS/JUROS - ITBI	72.020,00	0,00	0,00	0,00	0,00	0,00	0,00	0,00	0,00	0,00	0,00	72.020,00	5.000,00		
MULTAS/JUROS - DÍVIDA	4.045,66	128,96	763,37	588,70	670,80	421,07	279,04	1.424,39	1.435,94	883,41	1.044,67	12.454,19	9.000,00		
MULTAS DE TRÁNSITO	88.543,13	107.620,55	133.158,06	120.595,64	129.331,83	122.587,94	120.988,44	113.262,92	127.094,79	28.444,99	188.220,49	1.422.142,59	1.400.000,00		
MULTAS - TRIBUNAL DE	2.882,81	3.285,57	5.830,58	7.317,87	6.357,71	1.014,44	4.096,15	3.753,29	3.785,26	4.596,84	4.893,29	53.154,61	70.000,00		
OUTRAS MULTAS	11.684,89	1.379,53	2.930,39	4.685,21	5.863,28	4.373,13	3.026,42	284.206,88	3.882,91	5.092,90	12.012,12	342.967,18	30.000,00		
OUTRAS INDENIZAÇÕES	0,00	30,00	0,00	0,00	0,00	0,00	0,00	0,00	0,00	0,00	0,00	30,00	20.000,00		
OUTRAS RESTITUIÇÕES	12.207,71	6.162,33	126.989,34	6.400,00	47.379,06	192.145,28	0,00	874.319,75	119.400,68	10.773,05	1.870,70	1.407.427,43	820.000,00		
DÍVIDA ATIVA - IPTU	410.306,84	225.493,39	305.986,86	399.584,57	226.594,39	217.545,28	238.914,94	291.015,95	441.619,37	343.971,38	256.739,30	3.693.143,26	3.000.000,00		
Outras Receitas	2.077,08	1.780,99	2.813,71	18.826,70	19.487,91	385.154,94	55.701,98	5.674,32	427.879,01	12.571,78	14.605,96	5.141.564,15	0,00		
Dedução de Receitas (II)	-793.404,14	-1.680.040,38	-1.661.803,04	-4.013.489,38	-1.855.427,28	-2.095.669,75	-1.229.557,59	-1.970.279,80	-1.496.789,69	3.427.101,42	3.108.371,84	-8.450.025,47	15.865.480,00		
Dedução FUNDEB	0,00	0,00	0,00	0,00	0,00	0,00	0,00	0,00	0,00	1.949.027,42	2.436.571,48	4.385.998,90	0,00		
CONTRIBUIÇÃO DO SER	0,00	0,00	0,00	0,00	3.320.825,11	499.857,24	0,00	0,00	1.508.666,87	1.478.074,00	671.800,36	7.479.223,58	8.150.000,00		
Receita Corrente Líquida (III)-(I-II)	25.904.237,58	26.136.964,74	28.216.572,87	28.977.641,26	30.452.167,63	24.910.903,42	28.180.083,30	31.820.224,31	35.141.667,75	25.085.270,04	30.927.876,98	348.852.542,09	317.867.060,00		

GOVERNO MUNICIPAL DE CAUCAIA
Relatório Resumido de Execução Orçamentária
Demonstrativo da Receita Corrente Líquida
Orçamento Fiscal e da Seguridade Social

Período: Janeiro a Fevereiro de 2011/Bimestre: Janeiro e Fevereiro

RREO - Anexo III (LRF, Art. 53, inciso I)

R\$ 1,00


WASHINGTON LUIZ DE OLIVEIRA GOIS
PREFEITO MUNICIPAL



FRANCISCO ANTONIO NASCIMENTO NETO
Contabilista - CRC-10.648/0-5


AGEISA MARIA MONTEIRO RODRIGUES
CONTROLADORA GERAL DO MUNICIPIO



RAMIRO CÉSAR DE PAULA BARROSO
SECRETÁRIO DE FINANÇAS E PLANEJAMENTO

GOVERNO MUNICIPAL DE CAUCAIA
Relatório Resumido de Execução Orçamentária
Demonstrativo das Receitas e Despesas Previdenciárias do Regime Próprio de Previdência dos Servidores
Orçamento da Seguridade Social

Período: Janeiro a Fevereiro de 2011/Bimestre: Janeiro e Fevereiro

RREO - Anexo V (LRF, Art. 53, inciso II)

R\$ 1,00

Receitas	Previsão Inicial	Previsão Atualizada	Receitas Realizadas		Até o Bimestre 2010
			No Bimestre	Até o Bimestre 2011	
Receitas Previdenciárias (Exceto Intra-Orçamentárias) (I)	14.452.000,00	14.452.000,00	2.767.366,06	2.767.366,06	1.908.481,97
Receitas Correntes	8.950.000,00	8.950.000,00	2.282.054,28	2.282.054,28	1.908.481,97
Receitas de Contribuições	8.950.000,00	8.950.000,00	2.282.054,28	2.282.054,28	1.908.481,97
Contribuições Sociais	5.500.000,00	5.500.000,00	485.311,78	485.311,78	0,00
Receita Patrimonial	5.500.000,00	5.500.000,00	485.311,78	485.311,78	0,00
Receitas de Valores Mobiliários	2.000,00	2.000,00	0,00	0,00	0,00
Outras Receitas Correntes	2.000,00	2.000,00	0,00	0,00	0,00
Multas e Juros de Mora	2.000,00	2.000,00	0,00	0,00	0,00
(-) Deduções da Receita					
Receitas Previdenciárias (Intra-Orçamentárias) (II)	10.757.770,00	10.757.770,00	3.067.190,17	3.067.190,17	0,00
Receitas Intra-Orçamentárias	25.209.770,00	25.209.770,00	5.834.556,23	5.834.556,23	1.908.481,97
Total das Receitas Previdenciárias - RPPS (III) = (I + II)					
Despesas					
Despesas Previdenciárias (Exceto Intra-Orçamentárias) (IV)	10.525.000,00	10.525.000,00	1.430.545,85	1.430.545,85	37.236.039,38
Previdência Social	10.485.000,00	10.485.000,00	1.423.059,74	1.423.059,74	36.155.550,47
DESPESAS CORRENTES	40.000,00	40.000,00	7.486,11	7.486,11	1.080.488,91
DESPESAS DE CAPITAL					
Despesas Previdenciárias (Intra-Orçamentárias) (V)	0,00	0,00	0,00	0,00	0,00
Despesas Intra-Orçamentárias	10.525.000,00	10.525.000,00	1.430.545,85	1.430.545,85	37.236.039,38
Total das Despesas Previdenciárias - RPPS (VI) = (IV + V)					
Resultado Previdenciário - RPPS (VII) = (III - IV)	14.684.770,00	14.684.770,00	4.404.010,38	4.404.010,38	-35.327.557,41

João Augusto
et


GOVERNO MUNICIPAL DE CAUCAIA
Relatório Resumido de Execução Orçamentária
Demonstrativo das Receitas e Despesas Previdenciárias do Regime Próprio de Previdência dos Servidores
Orçamento da Seguridade Social

Período: Janeiro a Fevereiro de 2011/Bimestre: Janeiro e Fevereiro

RREO - Anexo V (LRF, Art. 53, inciso II)

R\$ 1,00

Aportes de Recursos para o Regime Próprio de Previdência do Servidor	Previsão Inicial	Previsão Atualizada	Receitas Realizadas		Até o Bimestre 2010
			No Bimestre	Até o Bimestre 2011	
---	---	---	---	---	---
Reserva Orçamentária do RPPS					
Valor					0,00
Bens e Direitos do RPPS					
	Janeiro		Período de Referência 2010		
Caixa		0,00		0,00	0,00
Banco		120.654.546,22		122.036.318,39	0,00
Investimentos		---		---	---
Outros Bens e Direitos		---		---	---
Receitas Intra-Orçamentárias					
	Previsão Inicial	Previsão Atualizada	No Bimestre	Até o Bimestre 2011	Até o Bimestre 2010
Receitas Correntes	10.757.770,00	10.757.770,00	3.067.190,17	3.067.190,17	0,00
Receitas de Contribuições Sociais	10.757.770,00	10.757.770,00	3.067.190,17	3.067.190,17	0,00
(-) Deduções da Receita	10.757.770,00	10.757.770,00	3.067.190,17	3.067.190,17	0,00
Total das Receitas Previdenciárias Intra-Orçamentárias	10.757.770,00	10.757.770,00	3.067.190,17	3.067.190,17	0,00
Despesas Intra-Orçamentárias					
	Dotação Inicial	Dotação Atualizada	No Bimestre	Até o Bimestre 2011	Até o Bimestre 2010
Total das Despesas Previdenciárias Intra-Orçamentárias	0,00	0,00	0,00	0,00	0,00





GOVERNO MUNICIPAL DE CAUCAIA
Relatório Resumido de Execução Orçamentária
Demonstrativo das Receitas e Despesas Previdenciárias do Regime Próprio de Previdência dos Servidores
Orçamento da Seguridade Social

Período: Janeiro a Fevereiro de 2011/Bimestre: Janeiro e Fevereiro

RREO - Anexo V (LRF, Art. 53, inciso II)

R\$ 1,00


WASHINGTON LUIZ DE OLIVEIRA GOIS
PREFEITO MUNICIPAL


FRANCISCO ANTÔNIO NASCIMENTO NETO
Contabilista - CRC 10.648/0-5


AGEISA MARIA MONTEIRO RODRIGUES
CONTROLADORA GERAL DO MUNICÍPIO


RAMIRO CÉSAR DE PAULA BARROSO
SECRETÁRIO DE FINANÇAS E PLANEJAMENTO

GOVERNO MUNICIPAL DE CAUCAIA
Relatório Resumido de Execução Orçamentária
Demonstrativo do Resultado Nominal
Orçamento Fiscal e da Seguridade Social
Período: Janeiro a Fevereiro de 2011/Bimestre: Janeiro e Fevereiro

RREO - Anexo VI (LRF, Art. 53, inciso III)

R\$ 1,00

DÍVIDA FISCAL LÍQUIDA	SALDO		
	Em 31/Dez/2010 (a)	Em 31/Dez/2010 (b)	Em Fevereiro (c)
DÍVIDA CONSOLIDADA (I)	0,00	0,00	-1.379.431,58
DEDUÇÕES (II)			
Disponibilidade de Caixa Bruta	34.226.520,24	34.226.520,24	41.448.722,74
Demais Haveres Financeiros			
(-) Restos a Pagar Processados (Exceto Precatórios)	0,00	0,00	-17.872.757,62
DÍVIDA CONSOLIDADA LÍQUIDA (III) = (I - II)	-34.226.520,24	-34.226.520,24	-60.700.911,94
RECEITAS DE PRIVATIZAÇÕES (IV)			
PASSIVOS RECONHECIDOS (V)			
DÍVIDA FISCAL LÍQUIDA (VI) = (III + IV - V)	-34.226.520,24	-34.226.520,24	-60.700.911,94

RESULTADO NOMINAL	PERÍODO DE REFERÊNCIA	
	No Bimestre (c-b)	Até o Bimestre (c-a)
DÍVIDA CONSOLIDADA (I)	-26.474.391,70	-26.474.391,70

DISCRIMINAÇÃO DA META FISCAL	VALOR CORRENTE
META DE RESULTADO NOMINAL FIXADA NO ANEXO DE METAS FISCAIS DA LDO PARA O EXERCÍCIO DE REFERÊNCIA	0,00

REGIME PREVIDENCIÁRIO


DÍVIDA FISCAL LÍQUIDA PREVIDENCIÁRIA	SALDO		
	Em 31/Dez/2010	Em 31/Dez/2010	Em Fevereiro
DÍVIDA CONSOLIDADA PREVIDENCIÁRIA (VII)	0,00	0,00	0,00
Passivo Atuarial			
Demais Dívidas			
DEDUÇÕES (II)			
Disponibilidade de Caixa Bruta	117.620.140,68	117.620.140,68	122.036.318,39
Investimentos			
Demais Haveres Financeiros			
(-) Restos a Pagar Processados	41.927,04	41.927,04	35.142,04
DÍVIDA CONSOLIDADA LÍQUIDA (VIII)	-117.662.067,72	-117.662.067,72	-122.071.460,43
PREVIDENCIÁRIA (IX) = (VII - VIII)			
PASSIVOS RECONHECIDOS (X)			
DÍVIDA FISCAL LÍQUIDA PREVIDENCIÁRIA (XI)=(IX-X)	-117.662.067,72	-117.662.067,72	-122.071.460,43



GOVERNO MUNICIPAL DE CAUCAIA
Relatório Resumido de Execução Orçamentária
Demonstrativo do Resultado Nominal
Orçamento Fiscal e da Seguridade Social
Período: Janeiro a Fevereiro de 2011/Bimestre: Janeiro e Fevereiro

RREO - Anexo VI (LRF, Art. 53, inciso III)


R\$ 1,00



WASHINGTON LUIZ DE OLIVEIRA GOIS
PREFEITO MUNICIPAL



FRANCISCO ANTONIO NASCIMENTO NETO
Contabilista - CRC 10.648/0-5



AGEISA MARIA MONTEIRO RODRIGUES
CONTROLADORA GERAL DO MUNICÍPIO



RAMIRO CÉSAR DE PAULA BARROSO
SECRETÁRIO DE FINANÇAS E PLANEJAMENTO

GOVERNO MUNICIPAL DE CAUCAIA
Relatório Resumido de Execução Orçamentária
Demonstrativo do Resultado Primário
Orçamento Fiscal e da Seguridade Social

Período: Janeiro a Fevereiro de 2011/Bimestre: Janeiro e Fevereiro

RREO - Anexo VII (LRF, Art. 53, inciso III)

R\$ 1,00

Receitas	Previsão Atualizada	Receitas Realizadas		
		No Bimestre	Até Bimestre 2011	Até Bimestre 2010
Receitas Primárias Correntes (I)	302.250.720,00	57.177.125,39	57.177.125,39	43.970.759,10
Receitas Tributárias	25.690.000,00	3.436.744,10	3.436.744,10	3.605.098,05
Receitas de Contribuições	21.450.000,00	4.309.949,77	4.309.949,77	1.908.481,97
Receitas Previdenciárias	8.950.000,00	2.282.054,28	2.282.054,28	1.908.481,97
Outras Receitas de Contribuições	12.500.000,00	2.027.895,49	2.027.895,49	0,00
Receita Patrimonial Líquida	4.000,00	0,00	0,00	0,00
Receita Patrimonial	7.523.140,00	985.895,99	985.895,99	2.056.174,23
(-) Aplicações Financeiras	(7.519.140,00)	(985.895,99)	(985.895,99)	(2.056.174,23)
Receita de Serviços	12.000,00	6.164,82	6.164,82	6.457,86
Transferências Correntes	249.542.720,00	48.523.666,68	48.523.666,68	37.572.835,25
Convênios	4.134.000,00	67.307,63	67.307,63	1.646.776,19
Outras Transferências Correntes	269.371.400,00	52.841.957,95	52.841.957,95	35.926.059,06
Demais Receitas Correntes	5.552.000,00	900.600,02	900.600,02	877.885,97
Dívida Ativa	3.070.000,00	611.422,82	611.422,82	316.247,92
Diversas Receitas Correntes	2.482.000,00	289.177,20	289.177,20	561.638,05
Receitas de Capital (II)	90.347.600,00	345.106,67	345.106,67	3.989.762,58
Operações de Crédito (III)	4.000.000,00	0,00	0,00	0,00
Amortização de Empréstimos (IV)	0,00	0,00	0,00	0,00
Alienação de Bens (V)	0,00	0,00	0,00	0,00
Transferências de Capital	86.347.600,00	345.106,67	345.106,67	3.989.762,58
Convênios	86.347.600,00	345.106,67	345.106,67	3.989.762,58
Outras Transferências de Capital	0,00	0,00	0,00	0,00
Outras Receitas de Capital	0,00	0,00	0,00	0,00
Receitas Primárias de Capital (VI) = (II - III - IV - V)	86.347.600,00	345.106,67	345.106,67	3.989.762,58
Receita Primária Total (VII) = (I + VI)	388.598.320,00	57.522.232,06	57.522.232,06	47.960.521,68

Despesas	Dotação Atualizada	Despesas Liquidadas		
		No Bimestre	Até Bimestre 2011	Até Bimestre 2010
Despesas Correntes (VIII)	279.056.398,76	35.556.408,41	35.556.408,41	36.990.504,44
Pessoal e Encargos Sociais	146.866.514,00	21.685.367,62	21.685.367,62	20.067.966,25
Juros e Encargos da Dívida (IX)	0,00	0,00	0,00	0,00
Outras Despesas Correntes	132.189.884,76	13.871.040,79	13.871.040,79	16.922.538,19
Despesas Primárias Correntes (X) = (VIII - IX)	279.056.398,76	35.556.408,41	35.556.408,41	36.990.504,44
Despesas Capital (XI)	116.481.261,24	5.054.800,07	5.054.800,07	1.419.833,56
Investimentos	114.362.061,24	3.675.368,49	3.675.368,49	1.230.488,91
Inversões Financeiras	60.000,00	0,00	0,00	0,00
Concessão de Empréstimos (XII)	60.000,00	0,00	0,00	0,00
Aquisição de Título de Capital já Integralizado (XIII)	0,00	0,00	0,00	0,00
Demais Inversões Financeiras	0,00	0,00	0,00	0,00
Amortização da Dívida (XIV)	2.059.200,00	1.379.431,58	1.379.431,58	189.344,65
Despesas Primárias de Capital (XV) = (XI - XII - XIII - XIV)	114.362.061,24	3.675.368,49	3.675.368,49	1.230.488,91
Reserva de Contingência (XVI)	15.284.770,00	---	---	---
Reserva do RPPS (XVII)	0,00	---	---	---
Despesa Primária Total (XVIII) = (X + XV + XVI + XVII)	408.703.230,00	39.231.776,90	39.231.776,90	38.220.993,35
Resultado Primário (XIX) = (VII - XVIII)	-20.104.910,00	18.290.455,16	18.290.455,16	9.739.528,33
Saldo de Exercício Anteriores	---	---	---	---

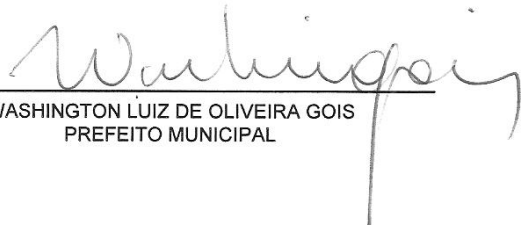
Discriminação da Meta Fiscal	Valor Corrente
Meta de Resultado Primário Fixada no Anexo de Metas Fiscais da LDO para o Exercício de Referência	0,00

[Assinatura]
 2011

GOVERNO MUNICIPAL DE CAUCAIA
Relatório Resumido de Execução Orçamentária
Demonstrativo do Resultado Primário
Orçamento Fiscal e da Seguridade Social
Período: Janeiro a Fevereiro de 2011/Bimestre: Janeiro e Fevereiro

RREO - Anexo VII (LRF, Art. 53, inciso III)


R\$ 1,00




WASHINGTON LUIZ DE OLIVEIRA GOIS
PREFEITO MUNICIPAL



FRANCISCO ANTONIO NASCIMENTO NETO
Contabilista - CRC 10.648/0-5



AGÊISA MARIA MONTEIRO RODRIGUES
CONTROLADORA GERAL DO MUNICÍPIO



RAMIRO CÉSAR DE PAULA BARROSO
SECRETÁRIO DE FINANÇAS E PLANEJAMENTO

GOVERNO MUNICIPAL DE CAUCAIA
 Relatório Resumido de Execução Orçamentária
Restos a Pagar por Poder e Órgão
 Orçamento Fiscal e da Seguridade Social
 Período: Janeiro a Fevereiro de 2011/Bimestre: Janeiro e Fevereiro

REO - Anexo IX (LRF, Art. 52, inciso I, alíneas "a" e "b" do inciso II e RREO - Anexo IX (LRF, art. 53, inciso V)

R\$ 1,00
 R\$ 1,00

PODER/ÓRGÃO	RESTOS A PAGAR PROCESSADOS					RESTOS A PAGAR NÃO PROCESSADOS				
	Inscritos		Cancelados	Pagos	A Pagar	Inscritos		Cancelados	Pagos	A Pagar
	Em Exercícios Anteriores	Em 31 de Dezembro de 2010				Em Exercícios Anteriores	Em 31 de Dezembro de 2010			
RESTOS A PAGAR (EXCETO INTRA-ORÇAMENTÁRIOS) (I)	0,00	0,00	0,00	239.612,18	0,00	0,00	0,00	239.612,18	-239.612,18	
EXECUTIVO										
GABINETE DO PREFEITO	0,00	0,00	0,00	21.730,95	0,00	0,00	0,00	21.730,95	-21.730,95	
GABINETE DO VICE-PREFEITO	0,00	0,00	0,00	162.622,38	0,00	0,00	0,00	162.622,38	-162.622,38	
PROCURADORIA GERAL DO MUNICÍPIO	0,00	0,00	0,00	699.621,79	0,00	0,00	0,00	699.621,79	-699.621,79	
SECRETARIA DE FINANÇAS E PLANEJAMENTO	0,00	0,00	0,00	3.403.132,40	0,00	0,00	0,00	3.403.132,40	-3.403.132,40	
SECRETARIA DE SAÚDE	0,00	0,00	0,00	624.945,58	0,00	0,00	0,00	624.945,58	-624.945,58	
SECRETARIA ASSIST. SOCIAL E COMB. A FOME	0,00	0,00	0,00	8.193.451,98	0,00	0,00	0,00	8.193.451,98	-8.193.451,98	
SECRETARIA DE EDUCAÇÃO	0,00	0,00	0,00	580.188,88	0,00	0,00	0,00	580.188,88	-580.188,88	
SECRETARIA DE INFRAESTRUTURA E URBANISMO	0,00	0,00	0,00	203.864,56	0,00	0,00	0,00	203.864,56	-203.864,56	
SECRETARIA DE DESENVOLVIMENTO AGRÁRIO	0,00	0,00	0,00	31.862,96	0,00	0,00	0,00	31.862,96	-31.862,96	
FUNDO MUNIC DE DESENVOLVIMENTO ECONÓMICO	0,00	41.927,04	0,00	268.011,57	0,00	0,00	281.354,58	226.084,53	55.270,05	
SECRETARIA DE ADMINISTRAÇÃO	0,00	0,00	0,00	100.380,16	0,00	0,00	0,00	100.380,16	-100.380,16	
ASSESSORIA DE COMUNICAÇÃO	0,00	0,00	0,00	18.573,28	0,00	0,00	0,00	18.573,28	-18.573,28	
CONTROLADORIA GERAL DO MUNICÍPIO	0,00	0,00	0,00	46.988,79	0,00	0,00	0,00	46.988,79	-46.988,79	
SECRETARIA DO TURISMO	0,00	0,00	0,00	306.863,13	0,00	0,00	0,00	306.863,13	-306.863,13	
AUTARQUIA MUNIC DE TRANSITO E TRANSPORTE	0,00	0,00	0,00	34.215,57	0,00	0,00	0,00	34.215,57	-34.215,57	
SECRETARIA DE CIÊNCIAS E TECNOLOGIA	0,00	0,00	0,00	34.973,30	0,00	0,00	0,00	34.973,30	-34.973,30	
SECRETARIA DE CULTURA E LAZER	0,00	0,00	0,00	39.485,82	0,00	0,00	0,00	39.485,82	-39.485,82	
SECRETARIA DE ESPORTE E JUVENTUDE	0,00	0,00	0,00	23.987,87	0,00	0,00	0,00	23.987,87	-23.987,87	
SEC. TRABALHO, EMPREGO EMPREENDEDORISMO	0,00	0,00	0,00	0,00	0,00	0,00	0,00	0,00	0,00	
SECRETARIA DO TRANSPORTE	0,00	0,00	0,00	0,00	0,00	0,00	0,00	0,00	0,00	
SEC.DO GOVERNO E ARTICULAÇÃO POLÍTICA	0,00	0,00	0,00	95.384,43	0,00	0,00	0,00	95.384,43	-95.384,43	

GOVERNO MUNICIPAL DE CAUCAIA
 Relatório Resumido de Execução Orçamentária
Restos a Pagar por Poder e Órgão
 Orçamento Fiscal e da Seguridade Social
 Período: Janeiro a Fevereiro de 2011/Bimestre: Janeiro e Fevereiro

REO - Anexo IX (LRF, Art. 52, inciso I, alíneas "a" e "b" do inciso II e RREO - Anexo IX (LRF, art. 53, inciso V)

R\$ 1,00
 R\$ 1,00

PODER/ÓRGÃO	RESTOS A PAGAR PROCESSADOS				RESTOS A PAGAR NÃO PROCESSADOS			
	Inscritos		A Pagar	Pagos	Cancelados	Inscritos		A Pagar
	Em Exercícios Anteriores	Em 31 de Dezembro de 2010				Em Exercícios Anteriores	Em 31 de Dezembro de 2010	
RESTOS A PAGAR (EXCETO INTRA-ORÇAMENTÁRIOS) (I)	0,00	0,00	0,00	3.181.786,85	0,00	0,00	0,00	3.181.786,85
EXECUTIVO								
AUTARQ. MUN. PATRIMÔNIO E SERV. PÚBLICO	0,00	0,00	0,00	0,00	0,00	0,00	0,00	0,00
INSTITUTO DE MEIO AMBIENTE DE CAUCAIA	0,00	0,00	0,00	0,00	0,00	0,00	0,00	0,00
INSTITUTO DE PREVIDÊNCIA DO MUNICÍPIO	0,00	0,00	0,00	0,00	0,00	0,00	0,00	0,00
LEGISLATIVO								
CÂMARA MUNICIPAL DE CAUCAIA	0,00	0,00	0,00	0,00	0,00	0,00	0,00	0,00
RESTOS A PAGAR (INTRA-ORÇAMENTÁRIOS) (II)	0,00	41.927,04	0,00	18.311.684,43	0,00	281.354,58	0,00	17.988.402,81
TOTAL (III) = (I + II)	0,00	41.927,04	0,00	18.311.684,43	0,00	281.354,58	0,00	17.988.402,81


 WASHINGTON LUIZ DE OLIVEIRA GOIS
 PREFEITO MUNICIPAL


 FRANCISCO ANTONIO NASCIMENTO-NETO
 Contabilista - CRC 10.648/0-5


 AGEISA MARIA MONTEIRO RODRIGUES
 CONTROLADORA GERAL DO MUNICÍPIO



 RAMIRO CÉSAR DE PAULA BARROSO
 SECRETÁRIO DE FINANÇAS E PLANEJAMENTO

GOVERNO MUNICIPAL DE CAUCAIA
Relatório Resumido da Execução Orçamentária
Demonstrativo das Receitas e Despesas com Manutenção e Desenvolvimento do Ensino - MDE
Orçamentos Fiscal e da Seguridade Social
Período: Janeiro a Fevereiro de 2011/Bimestre: Janeiro e Fevereiro

RREO - ANEXO X (LDB, art. 72)

R\$ 1,00


RECEITAS DO ENSINO					
RECEITA RESULTANTE DE IMPOSTOS (caput do art. 212 da Constituição)	PREVISÃO INICIAL	PREVISÃO ATUALIZADA	RECEITAS REALIZADAS		
			No Bimestre	Até o Bimestre	%
1 - RECEITAS DE IMPOSTOS	15.709.000,00	15.709.000,00	1.500.394,34	1.500.394,34	9,55
Imposto sobre a Propriedade Predial e Territorial Urbana	4.200.000,00	4.200.000,00	204.745,93	204.745,93	4,87
Imposto de Renda Retido nas Fontes Sobre Rendimentos do Trabalho	2.800.000,00	2.800.000,00	245.914,75	245.914,75	8,78
Imposto de Renda Retido nas Fontes sobre Outros Rendimentos	4.000.000,00	4.000.000,00	4.209,44	4.209,44	0,10
Imposto sobre Transmissão "Inter Vivos" de Bens Imóveis e de Direitos Reais sobre Imóveis	1.700.000,00	1.700.000,00	442.885,46	442.885,46	26,05
Multas e Juros de Mora da Dívida Ativa de Outros Tributos	9.000,00	9.000,00	1.928,08	1.928,08	21,42
Receita da Dívida Ativa - IPTU	3.000.000,00	3.000.000,00	600.710,68	600.710,68	20,02
2 - RECEITAS DE TRANSFERÊNCIAS CONSTITUCIONAIS LEGAIS	119.813.400,00	119.813.400,00	21.878.609,47	21.878.609,47	18,26
Cota-Parte do Fundo de Participação dos Municípios	66.000.000,00	66.000.000,00	13.288.295,33	13.288.295,33	20,13
Cota-Parte do Imposto Sobre a Propriedade Territorial Rural	13.400,00	13.400,00	10.659,38	10.659,38	79,54
Transferência Financeira do ICMS - Desoneração - L.C. Nº 87/96	300.000,00	300.000,00	42.977,30	42.977,30	14,32
Cota-Parte do ICMS	50.000.000,00	50.000.000,00	6.723.387,23	6.723.387,23	13,44
Cota-Parte do IPVA	3.500.000,00	3.500.000,00	1.813.290,23	1.813.290,23	51,80
3 - TOTAL DAS RECEITAS DE IMPOSTOS (1 + 2)	135.522.400,00	135.522.400,00	23.379.003,81	23.379.003,81	0,00
RECEITAS ADICIONAIS PARA FINANCIAMENTO DO ENSINO					
RECEITAS ADICIONAIS PARA FINANCIAMENTO DO ENSINO	PREVISÃO INICIAL	PREVISÃO ATUALIZADA	RECEITAS REALIZADAS		
			No Bimestre	Até o Bimestre	%
4 - RECEITAS DA APLICAÇÃO FINANCEIRA DE OUTROS RECURSOS VINCULADOS /	0,00	0,00	0,00	0,00	0,00
5 - RECEITA DE TRANSFERÊNCIAS DO FNDE	3.620.000,00	3.620.000,00	816.483,26	816.483,26	22,55
Transferências do Salário-Educação	3.600.000,00	3.600.000,00	815.273,94	815.273,94	22,64
Outras Transferências Diretas do Fundo Nacional do Desenvolvimento da Educação - F	20.000,00	20.000,00	1.209,32	1.209,32	6,04
6 - RECEITA DE TRANSFERÊNCIA DE CONVÊNIOS	210.000,00	210.000,00	67.307,63	67.307,63	32,05
Transferências de Convênio dos Estados para o Sistema Único de SUS	210.000,00	210.000,00	67.307,63	67.307,63	32,05
7 - RECEITA DE OPERAÇÕES DE CRÉDITO	0,00	0,00	0,00	0,00	0,00
8 - OUTRAS RECEITAS PARA FINANCIAMENTO DO ENSINO	0,00	0,00	0,00	0,00	0,00
9 - TOTAL DAS RECEITAS PARA FINANCIAMENTO DO ENSINO (4 + 5 + 6 + 7 + 8)	3.830.000,00	3.830.000,00	883.790,89	883.790,89	23,07
FUNDEB					
RECEITA RESULTANTE DE IMPOSTOS (caput do art. 212 da Constituição)	PREVISÃO INICIAL	PREVISÃO ATUALIZADA	RECEITAS REALIZADAS		
			No Bimestre	Até o Bimestre	%
10 - RECEITAS DESTINADAS AO FUNDEB	24.015.480,00	24.015.480,00	4.385.598,90	4.385.598,90	18,26
Dedução FUNDEB - <FPM>	13.200.000,00	13.200.000,00	2.657.658,96	2.657.658,96	20,13
Dedução FUNDEB - <ITR>	2.680,00	2.680,00	2.131,84	2.131,84	79,54
Dedução FUNDEB - <IPI>	52.800,00	52.800,00	9.877,08	9.877,08	18,70
Dedução FUNDEB - <ICMS DESONERAÇÃO>	60.000,00	60.000,00	8.595,46	8.595,46	14,32
Dedução FUNDEB - <I.C.M.S.>	10.000.000,00	10.000.000,00	1.344.677,46	1.344.677,46	13,44
Dedução FUNDEB - <IPVA>	700.000,00	700.000,00	362.658,10	362.658,10	51,80
11 - RECEITAS RECEBIDAS PELO FUNDEB	99.000.000,00	99.000.000,00	22.707.680,65	22.707.680,65	22,93
11.1 - Complementação da União ao FUNDEB	74.984.520,00	74.984.520,00	7.847.830,36	7.847.830,36	10,46
11.2 - Transferências de Recursos do FUNDEB	24.015.480,00	24.015.480,00	14.859.850,29	14.859.850,29	61,87
12 - RESULTADOS DAS TRANSFERÊNCIAS DO FUNDEB (11 - 10)	74.984.520,00	74.984.520,00	18.322.081,75	18.322.081,75	24,43
Acréscimo Resultante das Transferências do FUNDEB					




GOVERNO MUNICIPAL DE CAUCAIA
Relatório Resumido da Execução Orçamentária
Demonstrativo das Receitas e Despesas com Manutenção e Desenvolvimento do Ensino - MDE
Orçamentos Fiscal e da Seguridade Social
Período: Janeiro a Fevereiro de 2011/Bimestre: Janeiro e Fevereiro

RREO - ANEXO X (LDB, art. 72)

R\$ 1,00



WASHINGTON LUIZ DE OLIVEIRA GOIS
PREFEITO MUNICIPAL



FRANCISCO ANTONIO NASCIMENTO NETO
Contabilista - CRC 10.648/0-5



AGEISA MARIA MONTEIRO RODRIGUES
CONTROLADORA GERAL DO MUNICÍPIO



RAMIRO CÉSAR DE PAULA BARROSO
SECRETÁRIO DE FINANÇAS E PLANEJAMENTO

GOVERNO MUNICIPAL DE CAUCAIA
Relatório Resumido da Execução Orçamentária
Demonstrativo das Receitas e Despesas com Manutenção e Desenvolvimento do Ensino - MDE
Orçamentos Fiscal e da Seguridade Social
Período: Janeiro a Fevereiro de 2011/Bimestre: Janeiro e Fevereiro

RREO - ANEXO X (LDB, art. 72)

R\$ 1,00

DESPESAS DO FUNDEB	DOTAÇÃO INICIAL	DOTAÇÃO ATUALIZADA	DESPESAS LIQUIDADAS		
			No Bimestre	Até o Bimestre	%
13 - PAGAMENTO DOS PROFISSIONAIS DO MAGISTÉRIO	109.443.300,00	109.271.300,00	9.423.321,49	9.423.321,49	8,62
13.1 - Com Educação Infantil	8.922.800,00	9.044.800,00	478.628,08	478.628,08	5,29
13.2 - Com Ensino Fundamental	100.520.500,00	100.226.500,00	8.944.693,41	8.944.693,41	8,92
14 - OUTRAS DESPESAS	109.443.300,00	109.271.300,00	1.285.046,10	1.285.046,10	0,58
14.1 - Com Educação Infantil	8.922.800,00	9.044.800,00	36.207,74	36.207,74	0,40
14.2 - Com Ensino Fundamental	100.520.500,00	100.226.500,00	1.248.838,36	1.248.838,36	1,24
15 - TOTAL DAS DESPESAS DO FUNDEB (13 + 14)	218.886.600,00	218.542.600,00	10.708.367,59	10.708.367,59	4,89

DEDUÇÕES PARA FINS DE LIMITE DO FUNDEB PARA PAGAMENTO DOS PROFISSIONAIS DO MAGISTÉRIO	VALOR
16 - RESTOS A PAGAR INSCRITOS NO EXERCÍCIO SEM DISPONIBILIDADE FINANCEIRA DE RECURSOS DO FUNDEB	0,00
17 - DESPESAS CUSTEADAS COM O SUPERÁVIT FINANCEIRO DO EXERCÍCIO ANTERIOR DO FUNDEB	0,00
18 - TOTAL DAS DEDUÇÕES CONSIDERADAS PARA FINS DE LIMITE DO FUNDEB (16 + 17)	0,00
19 - MÍNIMO DE 60% NA REMUNERAÇÃO DO MAGISTÉRIO COM EDUCAÇÃO INFANTIL E ENSINO FUNDAMENTAL ((13 - 18) / (11) x 100) %	0,00

CONTROLE DA UTILIZAÇÃO DE RECURSOS NO EXERCÍCIO SUBSEQUENTE	VALOR
20 - RECURSOS RECEBIDOS DO FUNDEB EM [EXERCÍCIO_ ANTERIOR] QUE NÃO FORAM UTILIZADOS	0,00
21 - DESPESAS CUSTEADAS COM O SALDO DO ITEM 20 ATÉ O 1º TRIMESTRE DE [EXERCÍCIO]	0,00

MANUTENÇÃO E DESENVOLVIMENTO DO ENSINO - DESPESAS CUSTEADAS COM A RECEITA RESULTANTE DE IMPOSTOS E RECURSOS DO FUNDEB

RECEITAS COM AÇÕES TÍPICAS DE MDE	PREVISÃO INICIAL	PREVISÃO ATUALIZADA	RECEITAS REALIZADAS		
			No Bimestre	Até o Bimestre	%
22 - IMPOSTOS E TRANSFERÊNCIAS DESTINADAS À MDE (25% de 3)	33.880.600,00	33.880.600,00	5.844.750,95	5.844.750,95	17,25

DESPESAS COM AÇÕES TÍPICAS DE MDE	DOTAÇÃO INICIAL	DOTAÇÃO ATUALIZADA	DESPESAS LIQUIDADAS		
			No Bimestre	Até o Bimestre	%
23 - EDUCAÇÃO INFANTIL	8.922.800,00	9.044.800,00	622.092,43	622.092,43	6,87
24 - ENSINO FUNDAMENTAL	100.520.500,00	100.226.500,00	12.898.214,81	12.898.214,81	12,86
25 - ENSINO MÉDIO	1.404.000,00	1.404.000,00	125.065,41	125.065,41	8,90
26 - ENSINO SUPERIOR	80.000,00	80.000,00	0,00	0,00	0,00
27 - ENSINO PROFISSIONAL NÃO INTEGRADO AO ENSINO REGULAR	0,00	0,00	0,00	0,00	0,00
28 - OUTRAS	19.807.275,00	20.263.275,00	1.644.756,11	1.644.756,11	8,11
29 - TOTAL DAS DESPESAS COM AÇÕES TÍPICAS DE MDE (23 + 24 + 25 + 26 + 27 + 28)	130.734.575,00	131.018.575,00	15.290.128,76	15.290.128,76	11,67

DEDUÇÕES CONSIDERADAS PARA FINS DE LIMITE CONSTITUCIONAL	VALOR
30 - RESULTADO LÍQUIDO DAS TRANSFERÊNCIAS DO FUNDEB = (12)	18.322.081,75
31 - DESPESAS CUSTEADAS COM A COMPLEMENTAÇÃO DO FUNDEB NO EXERCÍCIO	0,00
32 - RECEITA DE APLICAÇÃO FINANCEIRA DOS RECURSOS DO FUNDEB ATÉ O BIMESTRE = (50 h)	0,00
33 - DESPESAS CUSTEADAS COM O SUPERÁVITE FINANCEIRO, DO EXERCÍCIO ANTERIOR, DO FUNDEB	0,00
34 - DESPESAS CUSTEADAS COM O SUPERÁVIT FINANCEIRO, DO EXERCÍCIO ANTERIOR, DE OUTROS RECURSOS DE IMPOSTOS	0,00
35 - RESTOS A PAGAR INSCRITOS NO EXERCÍCIO ANTERIOR SEM DISPONIBILIDADE FINANCEIRA DE RECURSOS DE IMPOSTOS VINCULADOS AO	0,00
36 - CANCELAMENTO, NO EXERCÍCIO, DE RESTOS A PAGAR INSCRITOS COM DISPONIBILIDADE FINANCEIRA DE RECURSOS DE IMPOSTOS VINCL	0,00
37 - TOTAL DAS DEDUÇÕES CONSIDERADAS PARA FINS DE LIMITE CONSTITUCIONAL (30 + 31 + 32 + 33 + 34 + 35 + 36)	18.322.081,75
38 - TOTAL DAS DESPESAS PARA FINS DE LIMITE (29 - 37)	-3.031.952,99
39 - MÍNIMO DE 25% DAS RECEITAS RESULTANTE DE IMPOSTOS EM MDE ((38 / 3) * 100)	-12,96

OUTRAS INFORMAÇÕES PARA CONTROLE					
OUTRAS DESPESAS CUSTEADAS COM RECEITAS ADICIONAIS PARA FINANCIAMENTO DO ENSINO	DOTAÇÃO INICIAL	DOTAÇÃO ATUALIZADA	DESPESAS LIQUIDADAS		
			No Bimestre	Até o Bimestre	%
40 - DESPESAS CUSTEADAS COM A APLICAÇÃO FINANCEIRA DE OUTROS RECURSOS	0,00	0,00	0,00	0,00	0,00
41 - DESPESAS CUSTEADAS COM A CONTRIBUIÇÃO SOCIAL DO SALÁRIO-EDUCAÇ	0,00	0,00	0,00	0,00	0,00

[Assinaturas manuscritas]

GOVERNO MUNICIPAL DE CAUCAIA
Relatório Resumido da Execução Orçamentária
Demonstrativo das Receitas e Despesas com Manutenção e Desenvolvimento do Ensino - MDE
Orçamentos Fiscal e da Seguridade Social
Período: Janeiro a Fevereiro de 2011/Bimestre: Janeiro e Fevereiro

RREO - ANEXO X (LDB, art. 72)

R\$ 1,00

OUTRAS INFORMAÇÕES PARA CONTROLE


OUTRAS DESPESAS CUSTEADAS COM RECEITAS ADICIONAIS PARA FINANCIAMENTO DO ENSINO	DOTAÇÃO INICIAL	DOTAÇÃO ATUALIZADA	DESPESAS LIQUIDADAS		
			No Bimestre	Até o Bimestre	%
42 - DESPESAS CUSTEADAS COM A OPERAÇÕES DE CRÉDITO	0,00	0,00	0,00	0,00	0,00
43 - DESPESAS CUSTEADAS COM OUTRAS RECEITAS PARA FINANCIAMENTO DO I	0,00	0,00	0,00	0,00	0,00
44 - TOTAL DAS OUTRAS DESPESAS CUSTEADAS COM RECEITAS ADICIONAIS PAF	0,00	0,00	0,00	0,00	0,00
45 - TOTAL GERAL DAS DESPESAS (29 + 44)	0,00	0,00	0,00	0,00	0,00
RESTOS A PAGAR INSCRITOS COM DISPONIBILIDADE FINANCEIRA DE RECURSOS DE IMPOSTOS VINCULADOS AO ENSINO	SALDO ATÉ O BIMESTRE		CANCELADOS EM 2011 (g)		
46 - RESTOS A PAGAR DE DESPESAS COM FUNDEB		0,00			0,00
FLUXO FINANCEIRO DOS RECURSOS			VALOR		
			FUNDEB (h)	FUNDEF	
47 - SALDO FINANCEIRO EM 31 DE DEZEMBRO DE [EXERCICIO_ ANTERIOR]			0,00	0,00	
48 - (+) INGRESSO DE RECURSOS ATÉ O BIMESTRE			0,00	0,00	
49 - (-) PAGAMENTOS EFETUADOS ATÉ O BIMESTRE			0,00	0,00	
50 - (+) RECEITA DE APLICAÇÃO FINANCEIRA DOS RECURSOS ATÉ O BIMESTRE			0,00	0,00	
51 - (=) SALDO FINANCEIRO NO EXERCÍCIO ATUAL			0,00	0,00	
52 - SALDO ATUAL DAS CONTAS BANCÁRIAS DE VINCULAÇÃO AO FUNDEB 60% e 40% (((47 + 48) - 49) + 50)			0,00	0,00	



WASHINGTON LUIZ DE OLIVEIRA GOIS
PREFEITO MUNICIPAL



FRANCISCO ANTONIO NASCIMENTO NETO
Contabilista - CRC 10.648/0-5



AGEISA MARIA MONTEIRO RODRIGUES
CONTROLADORA GERAL DO MUNICÍPIO



RAMIRO CÉSAR DE PAULA BARROSO
SECRETÁRIO DE FINANÇAS E PLANEJAMENTO

GOVERNO MUNICIPAL DE CAUCAIA
 Relatório Resumido de Execução Orçamentária
Demonstrativo das Receitas de Operações de Crédito e Despesas de Capital
 Orçamento Fiscal e da Seguridade Social
 Período: Janeiro a Fevereiro de 2011/Bimestre: Janeiro e Fevereiro


RREO - Anexo XI (LRF, Art. 52, inciso I, alíneas "a" e "b" do inciso II e §1º)

R\$ 1,00

RECEITAS	PREVISÃO ATUALIZADA (a)	RECEITAS REALIZADAS Até o Bimestre (b)		SALDO NÃO REALIZADO (c) = (a - b)
RECEITAS DE OPERAÇÕES DE CRÉDITO (I)	4.000.000,00	0,00		4.000.000,00
DESPESAS	DOTAÇÃO ATUALIZADA (d)	DESPESAS EXECUTADAS Até o Bimestre		SALDO NÃO EXECUTADO (g) = (d - (e + f))
		LIQUIDADAS (e)	INSCRITAS EM RESTOS A PAGAR NÃO PROCESSADOS (f)	
DESPESAS DE CAPITAL	116.481.261,24	5.054.800,07	659.183,24	110.767.277,93
DESPESAS DE CAPITAL LÍQUIDA (II)	116.481.261,24	5.054.800,07	659.183,24	110.767.277,93
RESULTADO PARA APURAÇÃO DA REGRA DE OURO (III) = (I - II)	-112.481.261,24	-5.713.983,31		-106.767.277,93


 WASHINGTON LUIZ DE OLIVEIRA GOIS
 PREFEITO MUNICIPAL


 FRANCISCO ANTONIO NASCIMENTO NETO
 Contabilista - CRC 10.648/0-5


 AGEISA MARIA MONTEIRO RODRIGUES
 CONTROLADORA GERAL DO MUNICÍPIO


 RAMIRO CÉSAR DE PAULA BARROSO
 SECRETÁRIO DE FINANÇAS E PLANEJAMENTO

GOVERNO MUNICIPAL DE CAUCAIA
Relatório Resumido de Execução Orçamentária
Demonstrativo das Receita de Alienação de Ativos e Aplicação dos Recursos
Orçamento Fiscal e da Seguridade Social
Período: Janeiro a Fevereiro de 2011/Bimestre: Janeiro e Fevereiro


RREO - Anexo XIV (LRF, Art. 52, inciso I, alíneas "a" e "b" do inciso II e §1º)


RS

DESPESAS	DOTAÇÃO ATUALIZADA (d)	DESPESAS EXECUTADAS Até o Bimestre		SALDO NÃO EXECUTADO (g) = (d - (e + f))
		LIQUIDADAS (e)	INSCRITAS EM RESTOS A PAGAR NÃO PROCESSADOS (f)	
APLICAÇÃO DOS RECURSOS DA ALIENAÇÃO DE ATIVOS (II)				
DESPESA DE CAPITAL				
Investimentos	114.362.061,24	0,00	0,00	114.362.061,24
Inversões Financeiras	60.000,00	0,00	0,00	60.000,00
Amortização da Dívida	2.059.200,00	0,00	0,00	2.059.200,00
DESPESAS CORRENTES DOS REGIMES DE PREVIDÊNCIA				
Regime Geral da Previdência Social	0,00	0,00	0,00	0,00
Regime Próprio de Previdência dos Servidores	0,00	0,00	0,00	0,00
SALDO FINANCEIRO A APLICAR				
	2010 (h)	2011 (i) = (Ib - (IIe + II f))		SALDO ATUAL (j) = (IIIh + IIi)
VALOR (III)	0,00	0,00		0,00

Fonte:


WASHINGTON LUIZ DE OLIVEIRA GOIS
PREFEITO MUNICIPAL


FRANCISCO ANTONIO NASCIMENTO NETO
Contabilista - CRC 10.648/0-5


AGEISA MARIA MONTEIRO RODRIGUES
CONTROLADORA GERAL DO MUNICÍPIO


RAMIRO CÉSAR DE PAULA BARROSO
SECRETÁRIO DE FINANÇAS E PLANEJAMENTO

GOVERNO MUNICIPAL DE CAUCAIA
Relatório Resumido da Execução Orçamentária
Demonstrativo das Parcerias Público-Privadas
Orçamentos Fiscal e da Seguridade Social

Período: Janeiro a Fevereiro de 2011/Bimestre: Janeiro e Fevereiro

RREO - ANEXO XVII (Lei nº 11.079, de 30.12.2004, arts. 22, 25 e 28)


R\$ 1,00

ESPECIFICAÇÃO	SALDO TOTAL EM 31 DE DEZEMBRO DO EXERCÍCIO ANTERIOR (a)	REGISTROS EFETUADOS EM 2011		SALDO TOTAL (c) = (a + b)
		No Bimestre	Até o Bimestre (b)	
TOTAL DE ATIVOS	0,00	0,00	0,00	0,00
Direitos Futuros	0,00	0,00	0,00	0,00
Ativos Contabilizados na SPE	0,00	0,00	0,00	0,00
Contrapartida parameter Provisões de PPP	0,00	0,00	0,00	0,00
TOTAL DE PASSIVOS (I)	0,00	0,00	0,00	0,00
Obrigações Não Relacionadas a Serviços	0,00	0,00	0,00	0,00
Contrapartida para Ativos da SPE	0,00	0,00	0,00	0,00
Provisões de PPP	0,00	0,00	0,00	0,00
GARANTIAS DE PPP (II)	0,00	0,00	0,00	0,00
SALDO LÍQUIDO DE PASSIVOS DE PPP (III) = (I - II)	0,00	0,00	0,00	0,00
PASSIVOS CONTINGENTES	0,00	0,00	0,00	0,00
Contraprestações Futuras	0,00	0,00	0,00	0,00
Riscos Não Provisionados	0,00	0,00	0,00	0,00
Outros Passivos Contingentes	0,00	0,00	0,00	0,00
ATIVOS CONTINGENTES	0,00	0,00	0,00	0,00
Serviços Futuros	0,00	0,00	0,00	0,00
Outros Ativos Contingentes	0,00	0,00	0,00	0,00

DESPESAS DE PPP	EXERCÍCIO ANTERIOR	EXERCÍCIO CORRENTE (EC)	<EC+1>	<EC+2>	<EC+3>	<EC+4>	<EC+5>	<EC+6>	<EC+7>	<EC+8>	<EC+9>
Do Ente Federado	0,00	0,00	0,00	0,00	0,00	0,00	0,00	0,00	0,00	0,00	0,00
Das Estatais Não-Dependentes	0,00	0,00	0,00	0,00	0,00	0,00	0,00	0,00	0,00	0,00	0,00
TOTAL DAS DESPESAS	0,00	0,00	0,00	0,00	0,00	0,00	0,00	0,00	0,00	0,00	0,00
RECEITA CORRENTE LÍQUIDA (RCL)	0,00	0,00	0,00	0,00	0,00	0,00	0,00	0,00	0,00	0,00	0,00
TOTAL DAS DESPESAS / RCL (%)	0,00	0,00	0,00	0,00	0,00	0,00	0,00	0,00	0,00	0,00	0,00
Nota:											


WASHINGTON LUIZ DE OLIVEIRA GOIS
PREFEITO MUNICIPAL


FRANCISCO ANTONIO NASCIMENTO NETO
Contabilista - CRC 10.648/0-5


AGEISA MARIA MONTEIRO RODRIGUES
CONTROLADORA GERAL DO MUNICÍPIO


RAMIRO CÉSAR DE PAULA BARROSO
SECRETÁRIO DE FINANÇAS E PLANEJAMENTO

GOVERNO MUNICIPAL DE CAUCAIA
Relatório Resumido de Execução Orçamentária
Demonstrativo Simplificado do Relatório Resumido da Execução Orçamentária
Orçamento Fiscal e da Seguridade Social
Período: Janeiro a Fevereiro de 2011/Bimestre: Janeiro e Fevereiro

RREO - Anexo XVIII (LRF, Art. 52, inciso I, alíneas "a" e "b" do inciso II e §1º)

R\$ 1,00

BALANÇO ORÇAMENTÁRIO	No Bimestre		Até o Bimestre	
RECEITAS				
PREVISÃO INICIAL	410.822.430,00		410.822.430,00	
PREVISÃO ATUALIZADA	410.822.430,00		410.822.430,00	
RECEITAS REALIZADAS	61.575.318,22		61.575.318,22	
DÉFICIT ORÇAMENTÁRIO	0,00		0,00	
SALDOS DE EXERCÍCIOS ANTERIORES	0,00		0,00	
DESPESAS				
DOTAÇÃO INICIAL	410.822.430,00		410.822.430,00	
CRÉDITOS ADICIONAIS	0,00		0,00	
DOTAÇÃO ATUALIZADA	410.822.430,00		410.822.430,00	
DESPESA EMPENHADA	51.796.255,10		51.796.255,10	
DESPESA LIQUIDADADA	40.611.208,48		61.575.318,22	
SUPERÁVIT ORÇAMENTÁRIO	20.964.109,74		20.964.109,74	
DESPESA POR FUNÇÃO/SUBFUNÇÃO	No Bimestre		Até o Bimestre	
DESPESAS EMPENHADAS	51.796.255,10		51.796.255,10	
DESPESAS LIQUIDADADAS	40.611.208,48		40.611.208,48	
RECEITA CORRENTE LÍQUIDA - RCL	Até o Bimestre			
RECEITA CORRENTE LÍQUIDA	348.852.542,09			
RECEITAS E DESPESAS DOS REGIMES DE PREVIDÊNCIA	No Bimestre		Até o Bimestre	
Regime Geral de Previdência Social				
RECEITAS PREVIDENCIÁRIAS REALIZADAS GERAL	5.834.556,23		5.834.556,23	
DESPESAS PREVIDENCIÁRIAS LIQUIDADAS GERAL	1.430.545,85		1.430.545,85	
RESULTADO PREVIDENCIÁRIO GERAL	4.404.010,38		4.404.010,38	
Regime Próprio de Previdência dos Servidores				
RECEITAS PREVIDENCIÁRIAS REALIZADAS RPPS	3.067.190,17		3.067.190,17	
DESPESAS PREVIDENCIÁRIAS LIQUIDADAS RPPS	0,00		0,00	
RESULTADO PREVIDENCIÁRIO RPPS	3.067.190,17		3.067.190,17	
RESULTADOS NOMINAL E PRIMÁRIO	Meta Fixada no AMF da LDO (a)	Resultado Apurado Até o Bimestre (b)	% em Relação à Meta (b/a)	
RESULTADO NOMINAL	0,00	-26.474.391,70	0,00	
RESULTADO PRIMÁRIO	0,00	17.594.077,00	0,00	
RESTOS A PAGAR POR PODER E MINISTÉRIO PÚBLICO	Inscrição	Cancelamento Até o Bimestre	Pagamento Até o Bimestre	Saldo a Pagar
RESTOS A PAGAR PROCESSADOS				
Poder Executivo	41.927,04	0,00	18.311.684,43	0,00
Poder Legislativo	0,00	0,00	0,00	0,00
RESTOS A PAGAR NÃO PROCESSADOS				
Poder Executivo	281.354,58	0,00	18.269.757,39	0,00
Poder Legislativo	0,00	0,00	0,00	0,00
TOTAL	323.281,62	0,00	36.581.441,82	0,00
DESPESAS COM AÇÕES TÍPICAS DE MDE	Valor Apurado Até o Bimestre	Limites Constitucionais Anuais		
		% Mínimo a Aplicar no Exercício	% Aplicado Até o Bimestre	
Mínimo Anual de <18% / 25%> das Receitas de Impostos em	-3.031.952,99	25,00	-12,96	
Mínimo Anual de 60% do FUNDEB na Remuneração do	9.423.321,49	60,00	41,50	

[Assinatura]

GOVERNO MUNICIPAL DE CAUCAIA
 Relatório Resumido de Execução Orçamentária
Demonstrativo Simplificado do Relatório Resumido da Execução Orçamentária
 Orçamento Fiscal e da Seguridade Social
 Período: Janeiro a Fevereiro de 2011/Bimestre: Janeiro e Fevereiro

RREO - Anexo XVIII (LRF, Art. 52, inciso I, alíneas "a" e "b" do inciso II e §1º)

R\$ 1,00


RECEITAS DE OPERAÇÕES DE CRÉDITO E DESPESAS DE CAPITAL	Valor Apurado Até o Bimestre	Saldo Não Realizado
Receitas de Operações de Crédito	0,00	4.000.000,00
Despesa de Capital Líquida	5.054.800,07	110.767.277,93
RECEITA DE ALIENAÇÃO DE ATIVOS E APLICAÇÃO DOS RECURSOS	Valor Apurado Até o Bimestre	Saldo a Realizar
Receita de Capital Resultante da Alienação de Ativos	0,00	0,00
Aplicação dos Recursos da Alienação de Ativos	0,00	0,00



 WASHINGTON LUIZ DE OLIVEIRA GOIS
 PREFEITO MUNICIPAL



 FRANCISCO ANTONIO NASCIMENTO NETO
 Contabilista - CRC 10.648/0-5



 AGEISA MARIA MONTEIRO RODRIGUES
 CONTROLADORA GERAL DO MUNICÍPIO



 RAMIRO CÉSAR DE PAULA BARROSO
 SECRETÁRIO DE FINANÇAS E PLANEJAMENTO



ESTADO DO CEARÁ
PREFEITURA MUNICIPAL DE CAUCAIA

EDITAL DE PUBLICAÇÃO

O Prefeito em Exercício do Município de Caucaia, Estado do Ceará, por este Edital, autoriza o Secretário de Finanças do Município, na forma do art. 141 da Lei Orgânica do Município, proceder a Publicação do Relatório Resumido da Execução Orçamentária – RREO do 4º Bimestre de 2009, em cumprimento às determinações contidas no art. 52, combinado com o art. 48 da Lei Complementar Nº 101/2000 – Lei de Responsabilidade Fiscal.

Governo do Município de Caucaia-CE, 28 de Setembro de 2009.


Washington Luis de Oliveira Gois
Prefeito Municipal




ESTADO DO CEARÁ
PREFEITURA MUNICIPAL DE CAUCAIA

CERTIDÃO DE PUBLICAÇÃO

CERTIFICO, para fins de prova junto aos Órgãos de Controle Externo, em cumprimento à determinação do Excelentíssimo Prefeito Municipal de Caucaia, Estado do Ceará, que o RELATÓRIO RESUMIDO DA EXECUÇÃO ORÇAMENTÁRIA – RREO – do período de JULHO e AGOSTO de 2009, 4º (QUARTO) bimestre de 2009, foi publicado por afixação no Mural da Prefeitura de Caucaia, na forma do art. 141 da Lei Orgânica Municipal, no dia 28 de SETEMBRO de 2009, como disposto no art. 52 da Lei Complementar nº 101/00 – Lei de Responsabilidade Fiscal.

Caucaia-CE, 28 de Setembro de 2009.


Jaime Cavalcante Albuquerque Filho
Secretário de Finanças e Planejamento



CEARÁ
GOVERNO MUNICIPAL DE CAUCAIA
CONSOLIDADO

RELATÓRIO RESUMIDO DA EXECUÇÃO ORÇAMENTÁRIA
BALANÇO ORÇAMENTÁRIO - RECEITAS
ORÇAMENTOS FISCAL E DA SEGURIDADE SOCIAL
4º bimestre de 2009 (Julho a Agosto)

Aspec sistemas
Pag.: 0001

LR, Art 52, inciso I, alínea 'a', inciso II, alínea 'a' - Anexo I

Valores em R\$

RECEITAS ORÇAMENTÁRIAS	PREVISÃO INICIAL	PREVISÃO ATUALIZADA (a)	RECEITAS REALIZADAS				SALDO A REALIZAR (a-c)
			NO BÍMES- TRE (b)	% b/a	ATÉ O BÍM. (c)	% c/a	
RECEITAS CORRENTES	268.742.985,16	268.742.985,16	42.328.372,71	16	181.432.878,66	68	87.310.106,50
RECEITA TRIBUTÁRIA	16.555.500,00	16.555.500,00	4.584.492,02	28	10.945.150,30	66	5.610.349,70
IMPOSTOS	15.700.500,00	15.700.500,00	4.489.180,35	29	10.390.770,11	66	5.309.729,89
IMPOSTO SOBRE O PATRIMÔNIO E A RENDA	9.350.500,00	9.350.500,00	1.806.338,52	20	3.379.809,91	36	5.970.690,09
IMPOSTO SOBRE A PROPRIEDADE PREDIAL TERRITORIAL URBANA	4.000.500,00	4.000.500,00	1.494.686,88	37	2.070.671,79	52	1.929.828,21
IMPOSTO RENDA PROV. DE QUALQUER NATUREZA	3.700.000,00	3.700.000,00	170.181,88	5	378.385,47	10	3.321.614,53
IMPOSTO DE RENDA RETIDO NAS FONTES SOBRE RENDIMENTOS DO TRABALHO	2.200.000,00	2.200.000,00	158.881,26	7	315.018,77	14	1.884.981,23
IMPOSTO DE RENDA RETIDO NAS FONTES SOBRE OUTROS RENDIMENTOS	1.500.000,00	1.500.000,00	13.300,62	1	63.366,70	4	1.436.633,30
IMPOSTO SOBRE TRANSMISSÃO DE BENS IMÓVEIS - ITBI	1.650.000,00	1.650.000,00	221.459,76	13	930.752,65	56	719.247,35
IMPOSTO SOBRE PRODUÇÃO E A CIRCULAÇÃO	6.350.000,00	6.350.000,00	2.602.841,83	41	7.010.960,20	110	-660.960,20
IMPOSTO SOBRE SERVIÇOS DE QUALQUER NATUREZA	6.350.000,00	6.350.000,00	2.602.841,83	41	7.010.960,20	110	-660.960,20
TAXAS	855.000,00	855.000,00	95.311,67	11	554.380,19	65	300.619,81
TAXAS PELO EXERCÍCIO DO PODER DE POLÍCIA	732.000,00	732.000,00	72.534,63	10	508.171,87	69	223.828,13
TAXA DE FISCALIZAÇÃO DE VIGILÂNCIA SANITÁRIA	155.000,00	155.000,00	9.656,00	6	113.411,82	73	41.588,18
TAXA DE CONTROLE E FISCALIZAÇÃO AMBIENTAL	75.000,00	75.000,00	9.098,36	12	14.508,64	19	60.491,36
TAXA DE LICENÇA PARA FUNCION. ESTABELEC. COMERC. INDUST. E	220.000,00	220.000,00	43.791,93	20	195.934,78	89	24.065,22
TAXA DE LICENÇA PARA EXECUÇÃO DE OBRAS	170.000,00	170.000,00	2.743,54	2	152.102,43	89	17.897,57
TAXA DE APREENSÃO, DEPOSITO OU LIBERAÇÃO DE ANIMAIS	22.000,00	22.000,00	2.367,64	11	21.995,09	100	4,91
OUTRAS TAXAS PELO EXERCÍCIO DO PODER DE POLÍCIA	90.000,00	90.000,00	4.897,16	5	10.219,11	11	79.780,89
TAXAS PELA PRESTAÇÃO DE SERVIÇOS	123.000,00	123.000,00	22.757,04	19	46.208,32	38	76.791,68
TAXA DE CEMITÉRIOS	53.000,00	53.000,00	2.600,00	5	17.359,72	33	35.640,28
OUTRAS TAXAS PELA PRESTAÇÃO DE SERVIÇOS	70.000,00	70.000,00	20.157,04	29	28.848,60	41	41.151,40
RECEITAS DE CONTRIBUIÇÕES	15.085.600,00	15.085.600,00	2.562.634,85	17	9.310.370,95	60	5.975.229,05
CONTRIBUIÇÕES SOCIAIS	6.685.600,00	6.685.600,00	855.370,21	13	2.555.780,46	38	4.129.819,54
CONTRIBUIÇÃO SOCIAL PARA O FINANCIAMENTO DA SEGURIDADE SOCIAL	497.000,00	497.000,00	0,00	0	0,00	0	497.000,00
REC. PROG. RECUP. FISC. E DO PARC. ESP. - CONT. SOCIAL P/ FINANÇ. SEG. SOCIA	497.000,00	497.000,00	0,00	0	0,00	0	497.000,00
CONTRIBUIÇÕES P/ REGIME PRÓPRIO DE PREVIDÊNCIA DO SERVID. PÚBLICO	6.188.600,00	6.188.600,00	855.370,21	14	2.555.780,46	41	3.632.819,54
CONTRIBUIÇÃO DE SERVIDOR ATIVO P/ REGIME PRÓPRIO DE PREVIDÊNCIA	6.188.600,00	6.188.600,00	855.370,21	14	2.555.780,46	41	3.632.819,54
CONTRIBUIÇÕES ECONÔMICAS	8.400.000,00	8.400.000,00	1.707.264,64	20	6.554.590,49	78	1.845.409,51
CONTRIBUIÇÃO PARA O CUSTEIO DO SERVIÇO DE ILUMINAÇÃO PÚBLICA	8.400.000,00	8.400.000,00	1.707.264,64	20	6.554.590,49	78	1.845.409,51
RECEITA PATRIMONIAL	4.867.350,00	4.867.350,00	2.681.674,88	55	5.750.636,98	118	-883.286,98
RECEITAS IMOBILIÁRIAS	12.000,00	12.000,00	0,00	0	63,30	1	11.936,70
ALUGUEIS	10.000,00	10.000,00	0,00	0	0,00	0	10.000,00

Mertus Cons. e Cont. Governamental Ltda.
CNPJ: 05.282.559/0001-75
CIC-CE 000594/0-6

Janayilson Cirilo Lopes de Lima
Sócio - Administrador

Secretaria de Finanças Públicas
Ana Cavalcante de A. Filho
Secretária

Washington Luiz de Oliveira Gois
Prefeito de Caucaia



CEARÁ
GOVERNO MUNICIPAL DE CAUCAIA
CONSOLIDADO

RELATÓRIO RESUMIDO DA EXECUÇÃO ORÇAMENTÁRIA
BALANÇO ORÇAMENTÁRIO - RECEITAS
ORÇAMENTOS FISCAL E DA SEGURIDADE SOCIAL
4º bimestre de 2009 (Julho a Agosto)

Aspec sistemas
Pag.: 0002

LRF, Art 52, inciso I, alínea 'a', inciso II, alínea 'a' - Anexo I

Valores em R\$

RECEITAS ORÇAMENTÁRIAS	PREVISÃO INICIAL	PREVISÃO ATUALIZADA (a)	RECEITAS REALIZADAS				SALDO A REALIZAR (a-c)
			NO BIMESTRE (b)	% b/a	ATÉ O BEM. (c)	% c/a	
OUTRAS RECEITAS IMOBILIÁRIAS	2.000,00	2.000,00	0,00	0	63,30	3	1.936,70
RECEITAS DE VALORES MOBILIÁRIOS	4.854.350,00	4.854.350,00	2.681.624,88	55	5.750.573,68	118	-896.223,68
REMUNERAÇÃO DE DEPÓSITOS BANCÁRIOS	4.854.350,00	4.854.350,00	2.681.624,88	55	5.750.573,68	118	-896.223,68
REMUNERAÇÃO DE DEPÓSITOS DE RECURSOS VINCULADOS	4.349.500,00	4.349.500,00	789.402,64	18	3.154.109,81	73	1.195.310,19
REC. DE REM. DE DEP. BANC. DE REC. VINC. - ROYALTIES	1.000,00	1.000,00	0,00	0	0,00	0	1.000,00
REC. DE REM. DE DEP. BANC. DE REC. VINC. - FUNDEB	195.000,00	195.000,00	146.421,28	75	447.785,86	230	-252.785,86
REC. DE REM. DE DEP. BANC. DE REC. VINC. - FUNDO DE SAÚDE	200.000,00	200.000,00	0,00	0	10.609,56	5	189.390,44
REC. DE REM. DE DEP. BANC. DE REC. VINC. - FPPS	3.268.500,00	3.268.500,00	568.993,32	17	2.436.506,27	75	811.993,73
REC. DE REM. DE DEP. BANC. DE REC. VINC. - NDE	185.000,00	185.000,00	64.000,42	35	227.945,93	123	-42.945,93
REM. DE OUTROS DEP. BANC. DE RECUR. VINCULADO	500.000,00	500.000,00	9.987,62	2	31.342,19	6	468.657,81
REMUNERAÇÃO DE DEP. BANC. DE RECUR. NÃO VINCULADOS	504.850,00	504.850,00	1.892.222,24	375	1.596.383,87	514	-2.091.533,87
OUTRAS RECEITAS PATRIMONIAIS	1.000,00	1.000,00	0,00	0	0,00	0	1.000,00
RECEITA DE SERVIÇOS	2.900,00	2.900,00	483.573,07	***	1.230.948,44	***	-1.228.048,44
SERVIÇOS DE COMUNICAÇÃO	2.000,00	2.000,00	0,00	0	0,00	0	2.000,00
SERVIÇOS DE SAÚDE	0,00	0,00	483.573,07	0	1.230.948,44	0	-1.230.948,44
OUTROS SERVIÇOS DE SAÚDE	0,00	0,00	483.573,07	0	1.230.948,44	0	-1.230.948,44
OUTROS SERVIÇOS	900,00	900,00	0,00	0	0,00	0	900,00
TRANSFERÊNCIAS CORRENTES	225.742.335,16	225.742.335,16	30.400.555,02	13	149.414.530,31	66	76.327.804,85
TRANSFERÊNCIAS INTERGOVERNAMENTAIS	221.341.835,16	221.341.835,16	30.370.555,02	14	149.384.530,31	67	71.957.304,85
TRANSFERÊNCIAS DA UNIÃO	109.549.755,16	109.549.755,16	14.698.540,90	13	64.298.214,80	59	44.711.640,36
PARTICIPAÇÃO NA RECEITA DA UNIÃO	59.782.000,00	59.782.000,00	7.702.018,65	13	37.507.564,04	63	22.274.435,96
COTA-PARTE DO FUNDO DE PARTICIPAÇÃO DOS MUNICÍPIOS	59.600.000,00	59.600.000,00	7.671.801,34	13	37.377.854,27	63	22.222.145,73
COTA-PARTE DO IMPOSTO SOBRE A PROPRIEDADE TERRITORIAL RURAL	35.000,00	35.000,00	1.550,63	4	6.476,85	19	28.523,15
COTA-PARTE DO IMPOSTO SOBRE PRODUTOS INDUSTRIALIZADOS-ESTA. EXPORT	147.000,00	147.000,00	28.666,68	20	123.732,92	84	23.767,08
TRANSF. DA COMPENSAÇÃO FINANC. PELA EXPLORAÇÃO DE REC. NATURAIS	975.000,00	975.000,00	164.810,25	17	344.422,57	56	430.577,41
COTA-PARTE DA COMPENSAÇÃO FINANCEIRA DE RECURSOS MINERAIS	25.000,00	25.000,00	13.350,94	53	44.663,08	179	-19.663,08
COTA-PARTE ROYALTIES-COMPEN. FINANC. PELA PRODUC. PETRO-LEI 7.990/89	220.000,00	220.000,00	32.486,89	15	101.636,15	46	118.363,85
COTA-PARTE ROYALTIES PELA PARTICIPAÇÃO ESPECIAL-LEI Nº 9.478/97	60.000,00	60.000,00	12.186,60	20	47.535,38	79	12.464,62
COTA-PARTE DO FUNDO ESPECIAL DO PETRÓLEO - FEP	670.000,00	670.000,00	106.785,82	16	350.587,96	52	319.412,04
TRANSF. RECURSOS DO SUS - REPASSE FUNDO A							

Meritus Cons. e Cont. Governamental Ltda.
CNPJ: 05.282.559/0001-75
CRC-CE 000594/O-6

Janaylson Cirilo Lopes de Lima
Sócio - Administrador

Secretaria de Finanças e Planejamento
José Carlos de A. Filho
Secretário

Washington Luiz de Oliveira Gois
Prefeito de Caucaia



CEARÁ
GOVERNO MUNICIPAL DE CAUCAIA
CONSOLIDADO

RELATÓRIO RESUMIDO DA EXECUÇÃO ORÇAMENTÁRIA
BALANÇO ORÇAMENTÁRIO - RECEITAS
ORÇAMENTOS FISCAL E DA SEGURIDADE SOCIAL
4º bimestre de 2009 (Julho a Agosto)

Aspec sistemas
Pag.: 0003

LRF, Art 52, inciso I, alínea 'a', inciso II, alínea 'a' - Anexo I

Valores em R\$

RECEITAS ORÇAMENTÁRIAS	PREVISÃO INICIAL	PREVISÃO ATUALIZADA (a)	RECEITAS REALIZADAS				SALDO A REALIZAR (a-c)
			NO BIMES- TRE (b)	% b/a	ATÉ O BIM. (c)	% c/a	
FUND	32.883.300,00	32.683.300,00	5.235.666,89	16	20.482.679,49	62	12.401.220,51
GESTÃO DO SUS	1.120.000,00	1.120.000,00	0,00	0	0,00	0	1.120.000,00
QUALIFICAÇÃO DA GESTÃO DO SUS	30.000,00	30.000,00	0,00	0	0,00	0	30.000,00
IMPLANTAÇÃO DE AÇÕES E SERVIÇOS DE SAÚDE	90.000,00	90.000,00	0,00	0	0,00	0	90.000,00
OUTROS PROGRAMAS FINANC. POR TRANSF. FUNDO	1.000.000,00	1.000.000,00	0,00	0	0,00	0	1.000.000,00
A FUNDO*	14.343.096,00	14.343.096,00	2.712.592,09	19	10.657.790,00	70	4.285.306,00
ATENÇÃO BÁSICA	5.468.000,00	5.468.000,00	927.316,00	17	3.290.516,00	60	2.177.484,00
PISO DE ATENÇÃO BÁSICA FIXO (PAB FIXO)	8.875.096,00	8.875.096,00	1.785.276,00	20	6.767.274,00	76	2.107.822,00
PISO DE ATENÇÃO BÁSICA VARIÁVEL (PAB VARIÁVEL)	2.016.496,00	2.016.496,00	346.276,00	17	1.217.776,00	60	798.720,00
PAB VARIÁVEL-AGENTES COMUNITÁRIOS DE SAÚDE	4.614.000,00	4.614.000,00	878.400,00	19	3.017.600,00	65	1.596.400,00
PAB VARIÁVEL-SAÚDE DA FAMÍLIA	120.000,00	120.000,00	28.800,00	8	10.000,00	8	110.000,00
PAB VARIÁVEL-INCENTIVO ADICIONAL PSF	744.600,00	744.600,00	162.800,00	22	551.000,00	74	193.600,00
PAB VARIÁVEL-SAÚDE BUCAL	30.000,00	30.000,00	0,00	0	14.000,00	47	16.000,00
PAB VARIÁVEL-INCENTIVO DE ATENÇÃO BÁSICA BUCAL*	500.000,00	500.000,00	76.600,00	15	1.531.698,00	305	-1.031.698,00
OUTROS PROGRAMAS FINANC. POR TRANSF. FUNDO	850.000,00	850.000,00	320.000,00	38	425.200,00	50	424.800,00
A FUNDO*	1.300.000,00	1.300.000,00	0,00	0	0,00	0	1.300.000,00
BÁSICO DA ASSISTÊNCIA FARMACÉUTICA	1.300.000,00	1.300.000,00	0,00	0	0,00	0	1.300.000,00
PROGRAMA DE ASSISTÊNCIA FARMACÉUTICA BÁSICA*	2.442.404,00	2.442.404,00	304.557,95	12	1.246.951,35	51	1.195.452,65
VIGILÂNCIA EM SAÚDE	1.160.200,00	1.160.200,00	258.150,77	22	1.047.148,93	90	113.051,07
VIGILÂNCIA EPIDEMIOLÓGICA E AMBIENTAL EM SAÚDE	100.000,00	100.000,00	20.458,95	20	20.458,95	20	79.541,05
CAMPANHA NACIONAL DE VACINAÇÃO	75.000,00	75.000,00	0,00	0	75.922,70	101	-922,70
INCENTIVO NO ÂMBITO DO PROGRAMA NACIONAL DE HIV, AIDS E OUTRAS DST*	78.000,00	78.900,00	12.923,12	17	51.692,48	66	26.307,52
TETO FINANCEIRO DE VIGILÂNCIA EM SAÚDE-TFVS(ADICIONAL)*	907.200,00	907.200,00	224.768,70	25	899.074,80	99	8.125,20
TETO FINANCEIRO DE VIGILÂNCIA EM SAÚDE-TFVS (EX-TFECO)*	172.668,00	172.668,00	46.407,18	27	199.802,42	116	-27.134,42
VIGILÂNCIA SANITÁRIA	110.340,00	110.340,00	29.658,09	27	78.397,30	71	31.942,70
AÇÕES ESTRUTURANTE DE VIGILÂNCIA SANITÁRIA	17.484,00	17.484,00	6.977,67	40	17.737,30	101	-253,30
PISO ESTRATÉGICO-GERENCIAMENTO DE RISCO DE VIGILÂNCIA SANITÁRIA*	44.844,00	44.844,00	9.771,42	22	103.667,82	231	-58.823,82
PISO ESTRATÉGICO-GERENCIAMENTO DE RISCOS DE VS-PRODUTOS/SERVIÇOS*	1.109.536,00	1.109.536,00	0,00	0	0,00	0	1.109.536,00
OUTROS PROGRAMAS FINANC. POR TRANSF. FUNDO	13.337.800,00	13.337.800,00	2.278.516,94	16	8.997.338,14	67	4.340.461,86
A FUNDO*	4.780.800,00	4.780.800,00	637.419,32	13	3.644.877,32	76	1.135.922,68
MÉDIA E ALTA COMPLEXIDADE AMBULATORIAL E HOSPITALAR	1.000,00	1.000,00	0,00	0	0,00	0	1.000,00
FUNDO DE AÇÕES ESTRATÉGICAS E COMPENSAÇÃO-FAEC							
FAEC-ATEND./ACOMP.REAB.FÍSICA, MENTAL, VISUAL E MÚLT.DEFICIÊNCIAS*							

Ins. e Cont. Governamental Ltda.
CNPJ: 05.282.559/0001-75
CRC-CE 000594/0-E

Wilson Cirilo Lopes de Lima
Sócio - Administrador

Secretaria de Finanças e Planejamento
Cavalcante de A. Filho

Washington Luiz de Oliveira Gois
Prefeito de Caucaia



CEARÁ
GOVERNO MUNICIPAL DE CAUCAIA
CONSOLIDADO

RELATÓRIO RESUMIDO DA EXECUÇÃO ORÇAMENTÁRIA
BALANÇO ORÇAMENTÁRIO - RECEITAS
ORÇAMENTOS FISCAL E DA SEGURIDADE SOCIAL
4º bimestre de 2009 (Julho a Agosto)

Aspec sistemas
Pag.: 0004

LR, Art 52, inciso I, alínea 'a', inciso II, alínea 'a' - Anexo I

Valores em R\$

RECEITAS ORÇAMENTÁRIAS	PREVISÃO INICIAL	PREVISÃO ATUALIZADA (a)	RECEITAS REALIZADAS				SALDO A REALIZAR (a-c)
			NO BIMESTRE (b)	% b/a	ATÉ O BIM. (c)	% c/a	
FAEC-ATENDIMENTO/ACOMPANHAMENTO PSICOSSOCIAL*	429.000,00	429.000,00	0,00	0	22.826,60	5	406.173,40
FAEC-COLETA DE MATERIAL *	1.000,00	1.000,00	0,00	0	1.275,50	128	-275,50
FAEC-COLETA/EXAME ANATOMI-PATOLÓGICO COLO UTERINO*	110.000,00	110.000,00	0,00	0	8.965,81	8	101.034,19
FAEC-DIAGNÓSTICO EM LABORATÓRIO CLÍNICO *	15.600,00	15.600,00	0,00	0	1.394,40	9	14.205,60
FAEC-INCENTIVO AO PRÉ-NATAL E NASCIMENTO *	19.200,00	19.200,00	0,00	0	75.829,18	395	-56.629,18
FAEC-NEFROLOGIA *	3.000.000,00	3.000.000,00	566.315,95	19	2.933.070,46	98	66.921,54
FAEC AIZ-ASSISTÊNCIA PRÉ-NATAL *	1.000,00	1.000,00	0,00	0	0,00	0	1.000,00
FAEC SIA-ACOMPANHAMENTO DE SAÚDE MENTAL(CAPS)*	80.000,00	80.000,00	0,00	0	0,00	0	80.000,00
FAEC SIA-HUMANIZAÇÃO DO PARTO (ASSISTÊNCIA PRÉ-NATAL)*	6.000,00	6.000,00	0,00	0	0,00	0	6.000,00
FAEC SIA-PROGRAMA DE COMBATE AO CÂNCER DE COLO UTERINO*	13.000,00	13.000,00	0,00	0	0,00	0	13.000,00
FAEC SIA-TERAPIA E PSICOTERAPIA *	1.000,00	1.000,00	0,00	0	0,00	0	1.000,00
FAEC SIA-TERAPIA RENAL SUBSTITUTIVA *	500.000,00	500.000,00	0,00	0	0,00	0	500.000,00
FAEC SIA-TRIAGEM NEO-NATAL *	1.000,00	1.000,00	0,00	0	0,00	0	1.000,00
FAEC SIA-TUBERCULOSE *	3.000,00	3.000,00	0,00	0	0,00	0	3.000,00
FAEC-NUTRIÇÃO DE CIRURGIAS ELETIVAS DE MÉDIA COMPLEXIDADE*	100.000,00	100.000,00	71.103,37	71	209.526,19	201	-109.526,19
OUTROS PROGRAMAS FINANC. POR TRANSF. FUNDO A FUNDO*	500.000,00	500.000,00	0,00	0	409.981,18	80	99.018,82
LIMITE FINANCEIRO DA HAC	8.557.000,00	8.557.000,00	1.541.097,62	18	5.352.460,82	63	3.204.539,18
INCENT.ASSIST.AMBULAT,HOSP E APOIO DIAG. À POP. INDÍGENA- IAPI*	73.000,00	73.000,00	18.201,00	25	48.536,00	66	24.464,00
TETO MUNICIPAL DA MÉDIA E ALTA COMPLEXIDADE ANB. E HOSPITALAR*	7.584.000,00	7.584.000,00	1.522.896,62	20	5.303.924,62	70	2.280.075,38
OUTROS PROGRAMAS FINANC. POR TRANSF. FUNDO A FUNDO*	900.000,00	900.000,00	0,00	0	0,00	0	900.000,00
FARMÁCIA POPULAR	340.000,00	340.000,00	40.000,00	12	100.000,00	53	160.000,00
PROGRAMA FARMÁCIA POPULAR DO BRASIL *	240.000,00	240.000,00	40.000,00	17	100.000,00	75	60.000,00
OUTROS PROGRAMAS DE FINANC. POR TRANSF. FUNDO A FUNDO*	100.000,00	100.000,00	0,00	0	0,00	0	100.000,00
TRANSFERÊNCIAS DE RECURSOS FUNDO NACION. DO DESEN.ASSIS.SOC.- FINAS	2.651.272,00	2.651.272,00	270.078,25	10	1.151.491,10	43	1.499.780,90
PISO DE ALTA COMPLEXIDADE-PAC I *	108.000,00	108.000,00	29.000,00	27	134.000,00	124	-26.000,00
TRANS.UNIÃO-PROG.ERRAD.TRABAL.INFAN-PETI *	43.200,00	43.200,00	0,00	0	0,00	0	43.200,00
CENTRO DE REFERÊNCIA ESPECIALIZADO DE ASSISTÊNCIA SOCIAL-CREAS *	86.400,00	86.400,00	4.136,00	5	16.544,00	19	69.856,00
CENTRO DE REFERÊNCIA DE ASSISTÊNCIA SOCIAL-CRAS *	324.000,00	324.000,00	14.400,00	4	77.065,60	24	246.934,40
PROJETO PROJÓTIPO ADOLESCENTE *	1.040.172,00	1.040.172,00	86.681,25	8	260.043,75	25	780.128,25
PISO BÁSICO DE TRANSIÇÃO *	491.000,00	491.000,00	81.862,00	17	368.374,50	75	122.625,50
PT MC-ATENÇÃO AS PESSOAS PORTADORAS DE DEFICIÊNCIA *	58.500,00	58.500,00	0,00	0	0,00	0	58.500,00

Meritus Cons. e Cont. Governamental Ltda.
CNPJ: 05.282.559/0001-75
CRC-CE 000594/O-6

Janaylson Cirilo Lopes de Lima
Sócio - Administrador

Washington Luiz de Oliveira Gois
Prefeito de Caucaia

Washington Luiz de Oliveira Gois
Prefeito de Caucaia



CEARÁ
GOVERNO MUNICIPAL DE CAUCAIA
CONSOLIDADO

RELATÓRIO RESUMIDO DA EXECUÇÃO ORÇAMENTÁRIA
BALANÇO ORÇAMENTÁRIO - RECEITAS
ORÇAMENTOS FISCAL E DA SEGURIDADE SOCIAL
4º bimestre de 2009 (Julho a Agosto)

Aspec sistemas
Pag.: 0005

RRF, Art 52, inciso I, alínea 'a', inciso II, alínea 'a' - Anexo I

Valores em R\$

RECEITAS ORÇAMENTÁRIAS	PREVISÃO INICIAL	PREVISÃO ATUALIZADA (a)	RECEITAS REALIZADAS				SALDO A REALIZAR (a-c)
			NO BIMESTRE (b)	% b/a	ATÉ O BIM. (c)	% c/a	
PROGRAMA BOLSA FAMILIA	480.000,00	480.000,00	54.000,00	11	295.463,25	62	184.536,75
OUTRAS TRANSFERÊNCIAS	20.000,00	20.000,00	0,00	0	0,00	0	20.000,00
TRANSFERÊNCIA DE RECURSOS DO FUNDO NAC. DE DESENV. EDUCAÇÃO - FND E	12.900.183,16	12.900.183,16	1.280.109,90	10	4.963.397,62	38	7.936.785,54
TRANSFERÊNCIAS DO SALÁRIO-EDUCAÇÃO	2.185.000,00	2.185.000,00	477.786,94	22	1.979.330,65	91	205.669,35
TRANSFERÊNCIAS DIRETAS DO FND E - PROG. DINHEIRO DIRETO NA ESCOLA	150.000,00	150.000,00	0,00	0	0,00	0	150.000,00
TRANSFERÊNCIAS DIRETA DO FND E-PROG. NACIONAL ALIMENTAÇÃO ESCOLAR	3.160.600,00	3.160.600,00	706.745,60	22	1.950.071,20	62	1.210.528,80
PROGRAMA NACIONAL DE ALIMENTAÇÃO ESCOLAR-PNAE CRECHE*	240.000,00	240.000,00	334.518,80	139	1.200.191,20	542	-1.060.191,20
PROGRAMA NACIONAL DE ALIMENTAÇÃO ESCOLAR-FUNDAMENTAL*	2.360.000,00	2.360.000,00	305.545,20	13	529.056,00	22	1.830.944,00
PROGRAMA NACIONAL DE ALIMENTAR ESCOLAR-INDÍGENA*	60.600,00	60.600,00	28.441,60	47	42.451,20	70	18.148,80
PROGRAMA NACIONAL DE ALIMENTAÇÃO ESCOLAR-PRÉ-ESCOLAR*	500.000,00	500.000,00	38.236,00	8	78.372,80	16	421.627,20
TRAN.DIR.FNDE REF.AO PROG.NACIONAL DE APOIO TRANSP.ESCOLAR-PMATE	50.000,00	50.000,00	95.577,36	291	238.943,40	479	-188.943,40
PROGRAMA PROJVER URBANO	2.970.000,00	2.970.000,00	0,00	0	0,00	0	2.970.000,00
PROGRAMA BRASIL ALFABETIZADO	891.558,16	891.558,16	0,00	0	0,00	0	891.558,16
PLANO DE AÇÕES ARTICULADAS - PAR	3.493.025,00	3.493.025,00	0,00	0	0,00	0	3.493.025,00
OUTRAS TRANSF. DIR. FUND. NACIO. DESENVOLVIMENTO DA EDUCAÇÃO-FNDE	0,00	0,00	0,00	0	795.052,37	0	-795.052,37
TRANSFERÊNCIA FINANCEIRA DO ICMS - DESIGNAÇÃO - LC. Nº 87/96	353.000,00	353.000,00	45.836,96	13	189.159,98	53	165.840,02
OUTRAS TRANSFERÊNCIAS DA UNIÃO	3.000,00	3.000,00	0,00	0	0,00	0	3.000,00
DEMÁS TRANSFERÊNCIAS DA UNIÃO	3.000,00	3.000,00	0,00	0	0,00	0	3.000,00
TRANSFERÊNCIAS DOS ESTADOS	36.715.000,00	36.715.000,00	4.897.114,39	13	25.923.480,04	71	10.791.519,96
PARTICIPAÇÃO NA RECEITA DOS ESTADOS	36.625.000,00	36.625.000,00	4.897.114,39	13	25.923.480,04	71	10.701.519,96
COTA-PARTE DO ICMS	34.600.000,00	34.600.000,00	4.785.644,33	14	23.620.138,59	68	10.979.461,41
COTA-PARTE DO IPVA	1.475.000,00	1.475.000,00	123.614,24	8	2.354.086,07	146	-679.086,07
COTA-PARTE DA CONTRIBUIÇÃO DE INTERVENÇÃO NO DOMÍNIO ECONÔMICO	550.000,00	550.000,00	67.855,82	12	148.855,38	27	401.144,62
TRANSFERÊNCIA DE RECURSOS DO ESTADO P/ PROG.SAÚDE-REP.FUNDO/FUNDO	90.000,00	90.000,00	0,00	0	0,00	0	90.000,00
TRANSFERÊNCIAS MULTIGOVERNAMENTAIS	75.077.000,00	75.077.000,00	10.774.899,73	14	58.622.935,47	78	16.454.144,53
TRANSF.RECUR.DO FUNDO DE MAN.DESENV. DA EDUCAÇÃO BÁSICA - FUNDEB	19.238.400,00	19.238.400,00	10.774.899,73	56	57.573.759,37	299	-38.335.399,37
TRANSFERÊNCIA DE RECURSOS DA COMPLEMENTAÇÃO DO FUNDEB	55.838.600,00	55.838.600,00	0,00	0	1.049.136,10	2	54.789.543,90
TRANSFERÊNCIAS DE CONVÊNIO	4.400.500,00	4.400.500,00	30.000,00	1	30.000,00	1	4.370.500,00
TRANSFERÊNCIAS DE CONVÊNIO COM A UNIÃO E DE SUAS ENTIDADES	2.910.500,00	2.910.500,00	0,00	0	0,00	0	2.910.500,00
TRANSFERÊNC.DE CONVÊNIO UNIÃO DESTINADAS A PROGRAMA DE EDUCAÇÃO	2.500.000,00	2.500.000,00	0,00	0	0,00	0	2.500.000,00

Meritus Cons. e Cont. Governamental Ltda.
CNPJ: 05.282.559/0001-75
CRC-CE 000594/O-6

Janayilson Cirilo Lopes de Lima
Sócio - Administrador

Secretaria de Finanças e Planejamento
João Cavalcante de A. Filho
Secretário

Washington Luiz de Oliveira Góis
Prefeito de Caucaia



CEARÁ
GOVERNO MUNICIPAL DE CAUCAIA
CONSOLIDADO

RELATÓRIO RESUMIDO DA EXECUÇÃO ORÇAMENTÁRIA
BALANÇO ORÇAMENTÁRIO - RECEITAS
ORÇAMENTOS FISCAL E DA SEGURIDADE SOCIAL
4º bimestre de 2009 (Julho a Agosto)

Aspec sistemas
Pag.: 0006

LRF, Art 52, inciso I, alínea 'a', inciso II, alínea 'a' - Anexo I

valores em R\$

RECEITAS ORÇAMENTÁRIAS	PREVISÃO INICIAL	PREVISÃO ATUALIZADA (a)	RECEITAS REALIZADAS				SALDO A REALIZAR (a-c)
			NO BIMESTRE (b)	% b/a	ATÉ O BIM. (c)	% c/a	
TRANSF. DE CONVÊNIO UNIAO DESTINADA A PROGRAMA ASSISTENCIA SOCIAL *	20.000,00	20.000,00	0,00	0	0,00	0	20.000,00
OUTRAS TRANSFERÊNCIAS DE CONVÊNIO DA UNIAO	390.500,00	390.500,00	0,00	0	0,00	0	390.500,00
TRANSFERÊNCIAS DE CONVÊNIO DOS ESTADOS E DO DISTRITO FEDERAL	1.460.000,00	1.460.000,00	0,00	0	0,00	0	1.460.000,00
TRANSF. DE CONVÊNIO DOS ESTADOS DESTINADAS A PROGRAMAS DE EDUCAÇÃO *	450.000,00	450.000,00	0,00	0	0,00	0	450.000,00
OUTRAS TRANSFERÊNCIAS DE CONVÊNIO DOS ESTADOS *	1.010.000,00	1.010.000,00	0,00	0	0,00	0	1.010.000,00
TRANSFERÊNCIAS DE CONVÊNIO DE INSTITUIÇÕES PRIVADAS *	30.000,00	30.000,00	30.000,00	100	30.000,00	100	0,00
OUTRAS RECEITAS CORRENTES	6.489.300,00	6.489.300,00	1.615.492,87	25	4.981.241,68	77	1.508.058,32
MULTAS E JUROS DE MORA	1.344.300,00	1.344.300,00	353.523,90	26	1.252.583,22	93	92.716,78
MULTAS E JUROS DE MORA DOS TRIBUTOS	36.000,00	36.000,00	12.009,38	34	80.968,32	225	-44.968,32
MULTAS E JUROS DE MORA DO IPTU *	5.000,00	5.000,00	5.306,50	106	5.387,49	108	-387,49
MULTAS E JUROS DE MORA DO ISS *	30.000,00	30.000,00	6.747,16	22	74.535,08	248	-44.535,08
MULTAS E JUROS DE MORA DE OUTROS TRIBUTOS	1.000,00	1.000,00	35,72	4	1.045,75	105	-45,75
MULTAS E JUROS DE MORA DE OUTROS TRIBUTOS *	1.000,00	1.000,00	35,72	4	1.045,75	105	-45,75
MULTAS E JUROS DE MORA DAS CONTRIBUIÇÕES	300,00	300,00	0,00	0	1.079,11	360	-779,11
MULT. E JUROS DE MORA DAS CONTRIB.P/ REGIM. PROP. PREV. DO SERVIDOR	300,00	300,00	0,00	0	1.079,11	360	-779,11
MULT. E JUROS DE MORA DA CONTRIB. DO SERV. P/ REGIM. PRÓPRIO DE PREVID *	300,00	300,00	0,00	0	1.079,11	360	-779,11
MULTAS E JUROS DE MORA DA DÍVIDA ATIVA DOS TRIBUTOS	153.000,00	153.000,00	19.224,41	13	183.860,64	120	-30.860,64
MULTAS E JUROS DE MORA DA DÍVIDA ATIVA DO IPTU *	125.000,00	125.000,00	17.003,68	14	173.930,15	139	-48.930,15
MULTAS E JUROS DE MORA DÍVIDA ATIVA DO ISS *	20.000,00	20.000,00	311,49	2	4.760,18	24	15.239,82
MULTAS E JUROS DE MORA DA DÍVIDA ATIVA DE OUTROS TRIBUTOS *	8.000,00	8.000,00	1.909,24	24	5.170,31	65	2.829,69
MULTAS DE OUTRAS ORIGENS	1.155.000,00	1.155.000,00	322.210,19	28	986.675,15	85	168.324,85
MULTAS PREVISTAS NA LEGISLAÇÃO DO TRÂNSITO *	1.000.000,00	1.000.000,00	304.903,76	30	981.450,78	90	98.549,22
MULTAS POR DANOS AO MEIO AMBIENTE *	0,00	0,00	0,00	0	4.713,67	0	-4.713,67
MULTAS APLICADAS PELOS TRIBUNAIS DE CONTAS	85.000,00	85.000,00	8.197,96	10	40.400,71	48	44.599,29
OUTRAS MULTAS	70.000,00	70.000,00	9.106,47	13	40.109,99	57	29.890,01
INDENIZAÇÕES E RESTITUIÇÕES	821.000,00	821.000,00	16.918,34	2	16.918,34	2	803.081,66
INDENIZAÇÕES	1.000,00	1.000,00	0,00	0	0,00	0	1.000,00
OUTRAS INDENIZAÇÕES *	1.000,00	1.000,00	0,00	0	0,00	0	1.000,00
RESTITUIÇÕES	820.000,00	820.000,00	16.918,34	2	16.918,34	2	803.081,66
OUTRAS RESTITUIÇÕES *	820.000,00	820.000,00	16.918,34	2	16.918,34	2	803.081,66
RECEITA DA DÍVIDA ATIVA	3.000.000,00	3.000.000,00	456.932,87	15	1.361.811,39	45	1.638.168,61
RECEITA DA DÍVIDA ATIVA TRIBUTÁRIA	2.990.000,00	2.990.000,00	456.932,87	15	1.359.101,61	45	1.630.898,37
RECEITA DA DÍVIDA ATIVA DO I.P.T.U.	2.917.000,00	2.917.000,00	447.308,35	15	1.290.092,36	44	1.626.907,64
RECEITA DA DÍVIDA ATIVA DO I.S.S.	70.000,00	70.000,00	9.624,52	14	69.009,27	99	999,73
RECEITA DA DÍVIDA ATIVA DE OUTROS TRIBUTOS	3.000,00	3.000,00	0,00	0	0,00	0	3.000,00
RECEITA DA DÍVIDA ATIVA DE OUTROS TRIBUTOS							

Meritus Cons. e Cont. Governamental Ltda.
CNPJ: 05.262.859/0001-75
CRC-CE 000594/O-6

Janaylson Cirilo Lopes de Lima
Sócio - Administrador

Secretaria de Finanças e Patrimônio
Jaime Cavalcante de A. Filho
Secretário

Washington Luiz de Oliveira Góis
Prefeito de Caucaia



CEARÁ
GOVERNO MUNICIPAL DE CAUCAIA
CONSOLIDADO

RELATÓRIO RESUMIDO DA EXECUÇÃO ORÇAMENTÁRIA
BALANÇO ORÇAMENTÁRIO - RECEITAS
ORÇAMENTOS FISCAL E DA SEGURIDADE SOCIAL
4º bimestre de 2009 (Julho e Agosto)

Aspec sistemas
Pag.: 0007

RF, Art. 52, inciso I, alínea 'a', inciso II, alínea 'a' - Anexo I

Valores em R\$

RECEITAS ORÇAMENTÁRIAS	PREVISÃO INICIAL	PREVISÃO ATUALIZADA (a)	RECEITAS REALIZADAS				SALDO A REALIZAR (a-c)
			NO BIMESTRE (b)	% b/a	ATÉ O B.M. (c)	% c/a	
- PRINCIPAL *	3.000,00	3.000,00	0,00	0	0,00	0	3.000,00
RECEITA DA DÍVIDA ATIVA NÃO TRIBUTÁRIA	10.000,00	10.000,00	0,00	0	2.729,76	27	7.270,24
RECEITA DA DÍVIDA ATIVA NÃO TRIBUTÁRIA DE OUTRAS RECEITAS	10.000,00	10.000,00	0,00	0	2.729,76	27	7.270,24
RECEITA DA DÍVIDA ATIVA NÃO-TRIBUTÁRIA DE OUTRAS REC. - PRINCIPAL *	10.000,00	10.000,00	0,00	0	2.729,76	27	7.270,24
RECEITAS CORRENTES DIVERSAS	1.324.000,00	1.324.000,00	788.118,48	60	2.349.908,73	177	-1.025.908,73
RECEITA DE ÔNUS DE SUCUMBÊNCIA DE AÇÕES JUDICIAIS	20.000,00	20.000,00	2.168,85	11	22.369,29	112	-2.369,29
RECEITA DE ÔNUS DE SUCUMBÊNCIA	20.000,00	20.000,00	2.168,85	11	22.369,29	112	-2.369,29
OUTRAS RECEITAS *	1.304.000,00	1.304.000,00	785.949,63	60	2.327.539,44	178	-1.023.539,44
RECEITAS DE CAPITAL	10.465.000,00	10.465.000,00	0,00	0	699.999,99	7	9.765.000,01
OPERAÇÕES DE CRÉDITO	1.700.000,00	1.700.000,00	0,00	0	0,00	0	1.700.000,00
OPERAÇÕES DE CRÉDITO INTERNAS	1.100.000,00	1.100.000,00	0,00	0	0,00	0	1.100.000,00
OPERAÇÕES DE CRÉDITO INTERNAS - CONTRATUAIS	1.100.000,00	1.100.000,00	0,00	0	0,00	0	1.100.000,00
OPERAÇÕES DE CRÉDITO INTERNAS PARA PROG. DE MODERNIZ. DA ADM. PUB *	1.100.000,00	1.100.000,00	0,00	0	0,00	0	1.100.000,00
OPERAÇÕES DE CRÉDITO EXTERNAS	600.000,00	600.000,00	0,00	0	0,00	0	600.000,00
OPERAÇÕES DE CRÉDITO EXTERNA - CONTRATUAIS	600.000,00	600.000,00	0,00	0	0,00	0	600.000,00
OPERAÇÕES DE CRÉDITO EXTERNAS PARA PROGRAMAS DE EDUCAÇÃO *	600.000,00	600.000,00	0,00	0	0,00	0	600.000,00
TRANSFERÊNCIAS DE CAPITAL	8.665.000,00	8.665.000,00	0,00	0	699.999,99	8	7.965.000,01
TRANSFERÊNCIAS DE CONVÊNIOS	8.665.000,00	8.665.000,00	0,00	0	699.999,99	8	7.965.000,01
TRANSFERÊNCIAS DE CONVÊNIOS DA UNIÃO E DE SUAS ENTIDADES	7.515.000,00	7.515.000,00	0,00	0	599.999,99	8	6.915.000,01
TRANSFERÊNCIAS DE CONVÊNIO DA UNIÃO P/ O SISTEMA ÚNICO SAÚDE-SUS *	1.575.000,00	1.575.000,00	0,00	0	0,00	0	1.575.000,00
TRANSF. DE CONV. DA UNIÃO DESTIN. A PROG. INFRA-ESTRUT. EM TRANSPORTE *	5.140.000,00	5.140.000,00	0,00	0	0,00	0	5.140.000,00
TRANSFERENCIA CONVÊNIO DA UNIÃO P/ PROG DE ASSIST SOCIAL *	200.000,00	200.000,00	0,00	0	0,00	0	200.000,00
TRANSFERENCIA DE CONVÊNIO PARA HABITAÇÃO *	600.000,00	600.000,00	0,00	0	0,00	0	600.000,00
OUTRAS TRANSFERÊNCIAS DE CONVÊNIO DA UNIÃO *	0,00	0,00	0,00	0	599.999,99	0	-599.999,99
TRANSFERÊNCIAS DE CONVÊNIO DOS ESTADOS, DISTR. FEDER. SUAS ENTIDADES	1.150.000,00	1.150.000,00	0,00	0	100.000,00	9	1.050.000,00
OUTRAS TRANSFERÊNCIAS DE CONVÊNIO DOS ESTADOS *	1.150.000,00	1.150.000,00	0,00	0	100.000,00	9	1.050.000,00
OUTRAS RECEITAS DE CAPITAL	100.000,00	100.000,00	0,00	0	0,00	0	100.000,00
OUTRAS RECEITAS *	100.000,00	100.000,00	0,00	0	0,00	0	100.000,00
RECEITAS INTRA-ORÇAMENTÁRIAS CORRENTES	7.804.798,00	7.804.798,00	1.029.052,76	13	2.720.819,08	35	5.083.978,92
RECEITAS DE CONTRIBUIÇÕES	7.804.798,00	7.804.798,00	1.029.052,76	13	2.720.819,08	35	5.083.978,92
CONTRIBUIÇÕES SOCIAIS	7.804.798,00	7.804.798,00	1.029.052,76	13	2.720.819,08	35	5.083.978,92
CONTRIBUIÇÕES PREVIDENCIÁRIAS DO REGIME PRÓPRIO	7.804.798,00	7.804.798,00	1.029.052,76	13	2.720.819,08	35	5.083.978,92
CONTRIBUIÇÃO PATRONAL SERVIÇO ATIVO CIVIL *	7.804.798,00	7.804.798,00	1.029.052,76	13	2.720.819,08	35	5.083.978,92
DEDUÇÕES DA RECEITA	-19.238.400,00	-19.238.400,00	-2.139.041,78	11	-11.821.375,97	61	-7.417.024,83

Meritus Cons. e Cont. Governamental Ltda.
CNPJ: 05.282.859/0001-75
CRC-CE 000594/O-6

Janayilson Cirilo Lopes de Lima
Sócio - Administrador

Washington Luiz de Oliveira Góis
Prefeito de Caucaia

Washington Luiz de Oliveira Góis
Prefeito de Caucaia



CEARÁ
GOVERNO MUNICIPAL DE CAUCAIA
CONSOLIDADO

RELATÓRIO RESUMIDO DA EXECUÇÃO ORÇAMENTÁRIA
BALANÇO ORÇAMENTÁRIO - RECEITAS
ORÇAMENTOS FISCAL E DA SEGURIDADE SOCIAL
4º bimestre de 2009 (Julho a Agosto)

Aspec sistemas
Pag.: 0008

LRF, Art 52, inciso I, alínea 'a', inciso II, alínea 'a' - Anexo I

Valores em R\$

RECEITAS ORÇAMENTÁRIAS	PREVISÃO INICIAL	PREVISÃO ATUALIZADA (a)	RECEITAS REALIZADAS				SALDO A REALIZAR (a-c)
			NO BIMESTRE (b)	% b/a	ATÉ O B3M. (c)	% c/a	
DEDUÇÃO DE TRANSFERÊNCIAS CORRENTES	-19.238.400,00	-19.238.400,00	-2.139.041,78	11	-11.021.375,97	61	-7.417.024,03
DEDUÇÃO DE TRANSFERÊNCIAS							
INTRAGOVERNAMENTAIS	-19.238.400,00	-19.238.400,00	-2.139.041,78	11	-11.021.375,97	61	-7.417.024,03
DEDUÇÃO DE TRANSFERÊNCIAS DA UNIÃO	-12.023.400,00	-12.023.400,00	-1.546.918,73	13	-7.197.868,02	60	-4.825.531,98
DEDUÇÃO DAS RECEITAS DE TRANSFERÊNCIAS DA UNIÃO							
DEDUÇÃO DE RECEITA DO FPM - FUNDEB E REDUTOR FINANCEIRO *	-11.956.400,00	-11.956.400,00	-1.537.747,35	13	-7.169.207,43	60	-4.787.182,57
DEDUÇÃO DE RECEITA PARA FORMAÇÃO DO FUNDEB - ITR *	-11.920.000,00	-11.920.000,00	-1.534.360,20	13	-7.151.501,47	60	-4.768.498,53
DEDUÇÃO DE RECEITA P/ A FORMAÇÃO DO FUNDEB - IPI EXPORTAÇÃO *	-7.000,00	-7.000,00	-310,09	4	-1.295,29	19	-5.704,71
DEDUÇÃO DE REC. P/FORN. DO FUNDEB-ICMS DESONERAÇÃO LET COMPL. 87/96 *	-29.400,00	-29.400,00	-3.077,06	10	-16.410,67	56	-12.989,33
DEDUÇÃO DE TRANSFERÊNCIAS DOS ESTADOS	-7.215.000,00	-7.215.000,00	-592.123,05	8	-4.623.507,95	64	-2.591.492,05
DEDUÇÃO DAS RECEITAS DE TRANSFERÊNCIAS DOS ESTADOS							
DEDUÇÃO DE RECEITA P/ FORMAÇÃO DO FUNDEB - ICMS *	-7.215.000,00	-7.215.000,00	-592.123,05	8	-4.623.507,95	64	-2.591.492,05
DEDUÇÃO DE RECEITA PARA FORMAÇÃO DO FUNDEB - IPVA *	-6.920.000,00	-6.920.000,00	-567.400,20	8	-4.215.419,30	61	-2.704.580,70
DEDUÇÃO DE RECEITA PARA FORMAÇÃO DO FUNDEB - IPVA *	-295.000,00	-295.000,00	-24.722,85	8	-408.088,65	138	113.088,65
SUBTOTAL DAS RECEITAS (I)	267.774.383,16	267.774.383,16	41.218.383,69	15	173.032.321,76	65	94.742.061,40
OPERAÇÕES DE CRÉDITO - REFINANCIAMENTO (II)	0,00	0,00	0,00	0	0,00	0	0,00
SUBTOTAL COM REFINANCIAMENTO (III) = (I+II)	267.774.383,16	267.774.383,16	41.218.383,69	15	173.032.321,76	65	94.742.061,40
DEFICIT (IV)	0,00	0,00	6.640.883,07	-	0,00	-	-
TOTAL (V) = (III + IV)	267.774.383,16	267.774.383,16	47.859.266,76	-	173.032.321,76	-	94.742.061,40

NOTAS: (*) - contas analíticas

Washington Luiz de Oliveira Góis
Prefeito de Caucaia

Meritus Cons. e Cont. Governamental Ltda.
CNPJ: 05.282.859/0001-75
CRC-CE 000594/O-6

Janaylson Cirilo Lopes de Lima
Sócio - Administrador

Secretaria de Finanças e Planejamento
Jaime Cavalcante de A. Filho
Secretário



CEARÁ
GOVERNO MUNICIPAL DE CAUCAIA
CONSOLIDADO

RELATÓRIO RESUMIDO DA EXECUÇÃO ORÇAMENTÁRIA
BALANÇO ORÇAMENTÁRIO - DESPESAS
ORÇAMENTO FISCAL E DA SEGURIDADE SOCIAL
4º bimestre de 2009 (Julho a Agosto)

Aspectos sistêmicos
Pag.: 0001

LRF, Art.52, inciso I, alínea 'b', inciso II, alínea 'b', anexo I

Valores em R\$

DESPESAS ORÇAMENTÁRIAS	DOTAÇÃO INICIAL (a)	+CRÉDITOS ADICION. -REDUÇÕES (b)	DOTAÇÃO ATUALIZADA (c=a+b)	DESPESAS					SALDO (c-g)
				EMPENHADA		LIQUIDADADA		%	
				NO BIMESTRE (d)	ATÉ O BIMESTRE (e)	NO BIMESTRE (f)	ATÉ O BIMESTRE (g)		
DESPESAS CORRENTES	204.323.178,36	14.759.328,33	219.082.706,69	44.759.251,40	181.270.869,65	43.591.529,10	132.313.817,86	60	86.769.689,63
PESSOAL E ENCARGOS SOCIAIS	104.221.899,20	-3.940.812,65	100.281.086,55	14.815.881,56	85.189.033,77	25.040.983,86	70.526.153,84	70	29.754.932,71
APLICAÇÕES DIRETAS	96.417.101,20	-3.529.972,65	92.887.128,55	13.367.581,56	81.547.533,77	23.472.993,34	67.295.175,97	72	25.591.952,58
CONTRATAÇÃO POR TEMPO DETERMINADO *	7.875.300,00	-4.399.700,00	3.475.600,00	-409.784,00	942.216,00	234.588,20	794.712,53	23	2.680.887,47
SALÁRIO FAMILIA	48.850,00	2.350,00	51.200,00	-4.000,00	16.114,14	68,28	785,22	2	58.214,78
VENCIMENTOS E VANT. FIXAS PESSOAL CIVIL *	77.691.482,20	2.407.440,00	80.098.922,20	12.380.510,45	73.758.107,93	21.671.484,98	61.248.481,35	76	18.850.440,85
OBRIGAÇÕES PATRONAIS	9.791.919,00	-1.133.162,65	8.658.756,35	1.381.854,27	6.703.299,05	1.532.797,22	5.152.175,52	60	3.506.180,83
OUTRAS DESP. VARIÁVEIS CIVIL *	88.850,00	0,00	88.850,00	0,00	0,00	0,00	0,00	0	88.850,00
SENTENÇAS JUDICIAIS	300.000,00	-163.000,00	137.000,00	16.182,28	39.370,97	16.182,28	39.320,97	29	97.679,03
DESPESAS DE EXERCÍCIOS ANTERIORES *	28.900,00	-2.350,00	26.550,00	0,00	0,00	0,00	0,00	0	26.550,00
INDENIZAÇÕES E RESTITUIÇÕES TRABALHISTAS	189.100,00	-47.350,00	61.550,00	0,00	0,00	0,00	0,00	0	61.550,00
RESSARCIMENTO DE DESP. DE PESSOAL REQUIS *	482.900,00	-193.400,00	289.500,00	2.818,56	88.455,68	17.872,38	59.708,38	21	229.799,61
APL.DIR.OPER.ÓRGÃOS, FUNDOS ENTIDADES	7.894.798,00	-410.840,00	7.393.958,00	1.448.300,00	3.641.593,40	1.567.990,52	3.230.977,87	44	4.162.980,13
OBRIGAÇÕES PATRONAIS	7.894.798,00	-410.840,00	7.393.958,00	1.448.300,00	3.641.593,40	1.567.990,52	3.230.977,87	44	4.162.980,13
OUTRAS DESPESAS CORRENTES TRANSF. A INST. PRIV. SEM LUCRATIVO	180.181.279,16	18.700.340,98	118.801.620,14	29.943.369,84	96.081.895,88	18.550.545,24	61.786.863,22	52	57.014.756,92
CONTRIBUIÇÕES	1.230.156,00	-611.469,20	618.686,80	6.500,00	402.273,50	94.786,60	206.991,10	33	411.703,70
SUBVENÇÕES SOCIAIS	758.866,00	-709.366,00	49.500,00	6.500,00	6.500,00	650,00	650,00	1	48.850,00
DESPESAS DE EXERCÍCIOS ANTERIORES *	470.600,00	92,00	470.692,00	0,00	340.282,80	94.136,60	150.850,40	32	319.841,40
APLICAÇÕES DIRETAS	98.871.313,16	19.311.810,18	118.183.123,34	29.936.869,84	95.679.562,38	18.455.758,64	61.579.872,12	52	56.603.251,22
APOSENTADORIAS E REFORMAS	3.900.000,00	-40.000,00	3.860.000,00	280.000,00	1.400.000,00	185.137,32	1.180.077,47	31	2.679.922,53
PENSÕES	500.000,00	0,00	600.000,00	250.000,00	600.000,00	155.631,26	469.593,77	78	330.406,23
OUTROS BENEFÍCIOS PREVIDENCIÁRIOS *	1.600.000,00	0,00	1.600.000,00	0,00	5,00	0,00	0,00	0	1.600.000,00
DIÁRIAS - CIVIL	226.500,00	10.680,00	237.180,00	30.980,78	109.910,78	29.980,78	108.910,78	46	128.269,22
AUXÍLIO FINANCEIRO A ESTUDANTES *	1.200.000,00	-901.000,00	299.000,00	0,00	0,00	0,00	0,00	0	299.000,00
ENCARGOS HONRA DE AVAIS, GARANT, SEG E SIM *	40.000,00	0,00	40.000,00	0,00	0,00	0,00	0,00	0	40.000,00
MATERIAL DE CONSUMO	23.620.821,20	226.297,41	23.847.118,61	11.966.413,70	16.660.721,77	1.428.714,61	4.388.922,36	18	19.658.296,25
PRENHAÇÕES	81.000,00	118.000,00	199.000,00	64.731,35	64.731,35	26.250,00	26.250,00	13	172.750,00
CULT. ART. CIENT. DESP. E OUTRAS	2.145.600,00	-866.500,00	1.279.100,00	157.800,00	498.664,00	87.026,50	395.578,00	31	883.530,00
MATERIAL DE DISTRIBUIÇÃO GRATUITA *	189.556,78	4.170,00	193.726,78	9.356,99	21.851,20	6.901,86	19.396,07	10	174.330,71
PASSAGENS E DESPESAS COM LOCOMOÇÃO	1.441.712,18	-248.900,00	1.192.812,18	277.600,00	533.432,89	300.764,57	320.764,57	27	872.047,61
SERVÍCIOS DE CONSULTORIA									

Meritus Cons. e Cont. Governamental Lt.
CNPJ: 05.282.859/0001-75
CRC-CE 000594/O-6

Janaylson Cirilo Lopes de Lima
Sócio - Administrador

Secretaria de Finanças e Planejamento
Cidade de Caucaia - Ceará - Brasil

Washington Luiz de Oliveira Gois
Prefeito de Caucaia



CEARÁ
GOVERNO MUNICIPAL DE CAUCAIA
CONSOLIDADO

RELATÓRIO RESUMIDO DA EXECUÇÃO ORÇAMENTÁRIA
BALANÇO ORÇAMENTÁRIO - DESPESAS
ORÇAMENTO FISCAL E DA SEGURIDADE SOCIAL
4º bimestre de 2009 (Julho a Agosto)

Aspec sistemas
Pag.: 0003

LRF, Art.52, inciso I, alínea 'b', inciso II, alínea 'b', anexo I

valores em R\$

DESPESAS ORÇAMENTÁRIAS	DOTAÇÃO INICIAL (a)	+CRÉDITOS ADICION. -REDUÇÕES (b)	DOTAÇÃO ATUALIZADA (c=a+b)	DESPESAS					SALDO (c-g)
				EMPENHADA		LIQUIDADADA		%	
				NO BIMESTRE (d)	ATÉ O BIMESTRE (e)	NO BIMESTRE (f)	ATÉ O BIMESTRE (g)		
TOTAL (XII)=(X+XI)	[267.774.383,16]	—	[267.774.383,16]	—	—	[47.859.266,76]	[173.032.321,76]	—	—

NOTAS: (*) - Contas analíticas

- O modelo divulgado pelo STM contém apenas a coluna 'Créditos Adicionais'. Entretanto, pelo fato da 'dotação atualizada' poder ser menor que a 'dotação inicial', teve-se de incluir nesta coluna as 'reduções'.

Washington Luiz de Oliveira Goi
Prefeito de Caucaia

Meritus Cons. e Cont. Governamental Ltda.
CNPJ: 05.282.559/0001-75
CRC-CE 000594/O-6

Janayison Cirilo Lopes de Lima
Sócio - Administrador

Secretaria de Finanças e Planejamento
Jaime Cavalcante de A. Filho
Secretário



CEARÁ
GOVERNO MUNICIPAL DE CAUCAIA
CONSOLIDADO

RELATÓRIO RESUMIDO DA EXECUÇÃO ORÇAMENTÁRIA
DEM. DA EXEC. DAS DESP. POR FUNÇÃO E SUBFUNÇÃO
ORÇAMENTO FISCAL E DA SEGURIDADE SOCIAL
4º bimestre de 2009 (Julho a Agosto)

Aspect sistemas
Pag.: 0002

LRF, Art.52, inciso II, alínea 'c'

valores em R\$

FUNÇÃO / SUBFUNÇÃO	DOTAÇÃO INICIAL	DOTAÇÃO ATUALIZADA (a)	DESPESAS				X e/ tot. e	%	SALDO (a-e)
			EMPENHADA		LIQUIDADADA				
			NO BIMESTRE (b)	ATÉ O BIMESTRE (c)	NO BIMESTRE (d)	ATÉ O BIMESTRE (e)			
01 LEGISLATIVA	7.600.000,00	7.600.000,00	6.935.457,34	6.935.457,34	4.834.777,72	4.834.777,72	3	64	2.765.222,28
01 031 AÇÃO LEGISLATIVA	7.600.000,00	7.600.000,00	6.935.457,34	6.935.457,34	4.834.777,72	4.834.777,72	3	64	2.765.222,28
04 ADMINISTRAÇÃO	27.921.281,00	33.140.582,00	8.545.381,07	32.692.720,95	8.126.243,28	23.177.757,71	16	61	14.962.743,29
04 061 AÇÃO JUDICIÁRIA	10.000,00	10.000,00	0,00	0,00	0,00	0,00	0	0	10.000,00
04 122 ADMINISTRAÇÃO GERAL	24.887.581,00	33.749.842,50	7.425.359,44	28.721.609,91	6.836.182,22	20.070.536,64	14	59	13.678.505,86
04 124 CONTROLE INTERNO	486.900,00	684.870,00	73.747,32	430.857,20	167.571,17	314.044,36	0	46	370.825,64
04 126 TECNOLOGIA DA INFORMAÇÃO	59.000,00	18.400,00	0,00	0,00	0,00	0,00	0	0	18.400,00
04 128 FORMAÇÃO DE RECURSOS HUMANOS	44.000,00	44.000,00	9.224,95	18.403,96	9.224,95	18.403,96	0	42	25.596,04
04 131 COMUNICAÇÃO SOCIAL	2.433.800,00	3.612.188,50	1.028.098,62	3.508.120,19	1.173.344,94	2.769.194,70	2	77	842.993,80
04 182 DEFESA CIVIL	0,00	22.000,00	8.950,74	14.528,79	0,00	5.578,05	0	25	16.421,95
06 SEGURANÇA PÚBLICA	1.578.000,00	0,00	0,00	0,00	0,00	0,00	0	0	0,00
06 181 POLÍCIAMENTO	1.553.000,00	0,00	0,00	0,00	0,00	0,00	0	0	0,00
06 182 DEFESA CIVIL	25.000,00	0,00	0,00	0,00	0,00	0,00	0	0	0,00
08 ASSISTÊNCIA SOCIAL	10.007.922,00	9.404.822,00	1.406.226,90	4.943.577,24	1.145.389,62	3.646.885,94	2	39	5.757.936,06
08 122 ADMINISTRAÇÃO GERAL	3.255.100,00	3.142.000,00	587.395,12	2.733.131,87	605.915,12	2.290.567,12	1	73	851.432,88
08 241 ASSISTÊNCIA AO IDOSO	125.000,00	95.000,00	0,00	0,00	0,00	0,00	0	0	95.000,00
08 243 ASSISTÊNCIA À CRIANÇA E AO AD	1.794.632,00	2.088.972,00	235.750,95	759.753,94	143.167,61	569.187,01	0	27	1.512.784,99
08 244 ASSISTÊNCIA COMUNITÁRIA	3.594.810,00	3.291.550,00	583.080,83	1.450.690,43	396.226,89	787.131,81	1	24	2.504.418,19
08 306 ALIMENTAÇÃO E NUTRIÇÃO	1.112.200,00	794.300,00	0,00	0,00	0,00	0,00	0	0	794.300,00
08 334 FOMENTO AO TRABALHO	127.000,00	0,00	0,00	0,00	0,00	0,00	0	0	0,00
09 PREVIDÊNCIA SOCIAL	7.070.000,00	7.070.000,00	644.372,07	2.834.056,73	527.383,48	2.239.837,12	2	32	4.830.162,88
09 122 ADMINISTRAÇÃO GERAL	970.000,00	1.810.000,00	194.372,07	834.056,73	186.614,90	590.165,88	0	58	419.834,12
09 272 PREVIDÊNCIA DO REGIME ESTATUT	6.100.000,00	6.860.000,00	450.000,00	2.000.000,00	340.768,58	1.649.671,24	2	27	4.410.328,76
10 SAÚDE	54.572.350,00	57.446.990,00	17.595.838,46	53.496.880,42	9.166.712,29	34.347.047,58	23	60	23.099.042,42
10 122 ADMINISTRAÇÃO GERAL	3.170.450,00	4.282.950,00	908.669,64	4.000.340,78	995.139,54	3.074.843,57	2	72	1.208.106,43
10 301 ATENÇÃO BÁSICA	28.548.800,00	18.516.100,00	5.834.759,93	16.796.895,84	3.441.005,82	12.071.287,11	8	65	6.444.812,89
10 302 ASSISTÊNCIA HOSPITALAR E AMBU	25.827.700,00	32.216.140,00	10.206.256,85	30.840.184,27	4.592.980,02	18.034.897,44	12	56	14.201.242,56
10 303 SUPORTE PROFILÁTICO E TERAPÊU	1.264.300,00	1.679.800,00	511.407,65	1.409.616,84	225.622,25	865.510,77	1	52	814.289,23
10 304 VIGILÂNCIA SANITÁRIA	1.347.600,00	245.300,00	17.973,91	201.658,41	53.538,16	151.827,21	0	62	93.472,79
10 305 VIGILÂNCIA EPIDEMIOLÓGICA	2.423.500,00	505.800,00	116.770,48	247.964,28	118.426,50	168.681,48	0	33	337.118,52
11 TRABALHO	337.000,00	415.000,00	700,00	700,00	0,00	0,00	0	0	415.000,00
11 333 EMPREGABILIDADE	215.000,00	288.000,00	700,00	700,00	0,00	0,00	0	0	288.000,00
11 334 FOMENTO AO TRABALHO	122.000,00	127.000,00	0,00	0,00	0,00	0,00	0	0	127.000,00
12 EDUCAÇÃO	102.863.042,96	99.358.342,96	7.424.358,59	79.509.136,80	19.496.623,22	61.496.889,23	43	62	37.861.523,73
12 122 ADMINISTRAÇÃO GERAL	8.234.272,00	7.885.672,00	1.340.261,33	6.553.075,84	1.179.417,04	3.801.825,92	3	48	4.083.846,08
12 361 ENSINO FUNDAMENTAL	63.977.936,00	66.774.336,00	7.823.541,55	57.942.345,21	15.464.774,77	46.125.891,23	33	69	20.648.444,77
12 362 ENSINO MÉDIO	55.000,00	501.000,00	0,00	499.957,92	95.993,37	106.685,61	0	21	394.314,39
12 363 ENSINO PROFISSIONAL	245.000,00	0,00	0,00	0,00	0,00	0,00	0	0	0,00
12 364 ENSINO SUPERIOR	587.000,00	0,00	0,00	0,00	0,00	0,00	0	0	0,00
12 365 EDUCAÇÃO INFANTIL	19.706.340,00	13.790.840,00	-1.188.275,28	6.414.282,12	1.974.514,02	5.873.534,11	4	49	7.917.305,89
12 366 EDUCAÇÃO DE JOVENS E ADULTOS	6.184.678,16	2.839.678,16	-720.000,00	785.500,00	52.466,05	295.786,07	0	10	2.543.892,09
12 367 EDUCAÇÃO ESPECIAL	341.600,00	442.600,00	137.899,50	360.828,30	39.899,50	135.561,93	0	35	286.810,07
12 451 INFRA ESTRUTURA URBANA	3.531.216,80	7.125.216,80	30.933,49	6.953.147,41	669.558,47	5.137.534,36	3	72	2.987.682,44
13 CULTURA	734.000,00	615.000,00	155.085,00	527.905,00	137.395,00	485.915,00	0	79	329.085,00
13 382 DIFUSÃO CULTURAL	734.000,00	615.000,00	155.085,00	527.905,00	137.395,00	485.915,00	0	79	329.085,00
14 DIREITO DA CIDADANIA	3.909.680,00	38.830,00	0,00	0,00	0,00	0,00	0	0	38.830,00

Meritus Cons. e Cont. Governamental Ltda.
CNPJ: 05.282.559/0001-75
CRC-CE 000594/O-6

Janayilson Cirilo Lopes de Lima
Sócio - Administrador

Secretaria de Finanças e Planejamento
Jaime Cavalcante de A. Filho
Secretário

Washington Luiz de Oliveira Góes
Prefeito de Caucaia



CEARÁ
GOVERNO MUNICIPAL DE CAUCAIA
CONSOLIDADO

RELATÓRIO RESUMIDO DA EXECUÇÃO ORÇAMENTÁRIA
DEM. DA EXEC. DAS DESP. POR FUNÇÃO E SUBFUNÇÃO
ORÇAMENTO FISCAL E DA SEGURIDADE SOCIAL
4º bimestre de 2009 (Julho a Agosto)

Aspec sistemas
Pag.: 0002

LEF, Art.52, inciso II, alínea 'c'

valores em R\$

FUNÇÃO / SUBFUNÇÃO	DOTAÇÃO INICIAL	DOTAÇÃO ATUALIZADA (a)	DESPESAS				X e/ tot. e	N e/a	SALDO (a-e)
			EMPENHADA		LIQUIDADAS				
			NO BIMESTRE (b)	ATÉ O BIMESTRE (c)	NO BIMESTRE (d)	ATÉ O BIMESTRE (e)			
14 451 INFRA ESTRUTURA URBANA	3.309.600,00	38.830,00	0,00	0,00	0,00	0,00	0 0	38.830,00	
15 URBANISMO	21.016.100,00	21.673.100,00	3.379.373,16	15.551.559,79	2.109.818,75	12.000.667,20	8 55	9.672.432,80	
15 451 INFRA ESTRUTURA URBANA	17.878.000,00	13.135.000,00	790.643,00	7.738.361,98	1.989.818,75	6.314.613,54	4 48	6.820.386,46	
15 452 SERVIÇOS URBANOS	3.038.100,00	8.438.100,00	2.588.730,16	7.813.197,81	1.100.000,00	5.686.053,66	4 67	2.752.046,34	
15 605 ABASTECIMENTO	100.000,00	100.000,00	0,00	0,00	0,00	0,00	0 0	100.000,00	
16 HABITAÇÃO	2.300.000,00	560.000,00	0,00	235.603,92	0,00	208.720,27	0 37	351.279,73	
16 482 HABITAÇÃO URBANA	2.300.000,00	560.000,00	0,00	235.603,92	0,00	208.720,27	0 37	351.279,73	
17 SANEAMENTO	3.515.000,00	4.960.000,00	0,00	4.007.920,90	1.000.087,47	2.555.075,71	2 52	2.404.924,29	
17 511 SANEAMENTO BÁSICO RURAL	1.400.000,00	875.000,00	0,00	0,00	0,00	0,00	0 0	875.000,00	
17 512 SANEAMENTO BÁSICO URBANO	2.115.000,00	4.085.000,00	0,00	4.007.920,90	1.000.087,47	2.555.075,71	2 63	1.529.924,29	
18 GESTÃO AMBIENTAL	779.869,20	779.869,20	216.935,97	663.393,49	153.256,93	488.313,42	0 68	291.555,78	
18 122 ADMINISTRAÇÃO GERAL	721.869,20	721.869,20	216.935,97	663.393,49	153.256,93	488.313,42	0 68	291.555,78	
18 695 TURISMO	58.000,00	58.000,00	0,00	0,00	0,00	0,00	0 0	58.000,00	
20 AGRICULTURA	2.565.300,00	1.376.800,00	84.600,00	179.362,22	20.515,00	74.730,48	0 5	1.502.003,52	
20 363 ENSINO PROFISSIONAL	15.000,00	15.000,00	0,00	0,00	0,00	0,00	0 0	15.000,00	
20 511 SANEAMENTO BÁSICO RURAL	568.100,00	454.100,00	0,00	67.173,22	5.348,00	52.289,93	0 12	401.810,07	
20 544 RECURSOS HÍDRICOS	805.000,00	314.500,00	0,00	0,00	0,00	0,00	0 0	314.500,00	
20 601 PROMOÇÃO DA PRODUÇÃO VEGETAL	30.000,00	30.000,00	0,00	0,00	0,00	0,00	0 0	30.000,00	
20 602 PROMOÇÃO DA PRODUÇÃO ANIMAL	343.200,00	203.200,00	60.600,00	84.696,00	11.674,00	18.947,55	0 9	184.252,45	
20 604 DEFESA SANITÁRIA ANIMAL	80.000,00	80.000,00	0,00	0,00	0,00	0,00	0 0	80.000,00	
20 605 ABASTECIMENTO	110.000,00	80.000,00	0,00	0,00	0,00	0,00	0 0	80.000,00	
20 606 EXTENSÃO RURAL	469.000,00	400.000,00	24.000,00	27.493,00	3.493,00	3.493,00	0 1	396.507,00	
20 607 IRRIGAÇÃO	145.000,00	0,00	0,00	0,00	0,00	0,00	0 0	0,00	
22 INDÚSTRIA	350.000,00	154.000,00	0,00	0,00	0,00	0,00	0 0	154.000,00	
22 661 PROMOÇÃO INDUSTRIAL	350.000,00	154.000,00	0,00	0,00	0,00	0,00	0 0	154.000,00	
23 COMÉRCIO E SERVIÇOS	1.511.000,00	924.400,00	187.880,00	246.188,96	164.138,96	217.628,96	0 24	706.771,04	
23 695 TURISMO	1.511.000,00	924.400,00	187.880,00	246.188,96	164.138,96	217.628,96	0 24	706.771,04	
26 TRANSPORTE	2.793.640,00	1.188.730,00	36.874,98	314.253,18	36.874,92	164.253,12	0 14	1.024.476,88	
26 782 TRANSPORTE RODOVIÁRIO	2.793.640,00	1.188.730,00	36.874,98	314.253,18	36.874,92	164.253,12	0 14	1.024.476,88	
27 DESPORTO E LAZER	561.000,00	345.000,00	145.961,35	145.961,35	110.365,00	110.365,00	0 32	234.635,00	
27 811 DESPORTO DE RENDIMENTO	232.000,00	345.000,00	145.961,35	145.961,35	110.365,00	110.365,00	0 32	234.635,00	
27 812 DESPORTO COMUNITÁRIO	250.000,00	0,00	0,00	0,00	0,00	0,00	0 0	0,00	
27 813 LAZER	79.000,00	0,00	0,00	0,00	0,00	0,00	0 0	0,00	
28 ENCARGOS ESPECIAIS	2.500.000,00	2.234.700,00	318.871,22	1.933.411,45	369.765,14	1.712.905,56	1 77	521.794,44	
28 843 SERVIÇO DA DÍVIDA INTERNA	1.100.000,00	1.097.700,00	2.688,94	1.997.688,94	104.101,82	936.106,00	1 85	161.594,00	
28 846 OUTROS ENCARGOS ESPECIAIS	1.300.000,00	1.137.000,00	316.182,28	835.722,51	265.663,32	776.799,56	0 68	360.200,44	
99 RESERVA DE CONTINGÊNCIA	13.289.198,00	13.289.198,00	0,00	0,00	0,00	0,00	0 0	13.289.198,00	
99 999 RESERVA DE CONTINGÊNCIA	13.289.198,00	13.289.198,00	0,00	0,00	0,00	0,00	0 0	13.289.198,00	
TOTAL	(267.774.383,16)	(267.774.383,16)	47.077.916,11	(204.217.887,94)	(47.859.266,76)	(147.761.700,02)	1000	(120.012.683,14)	

Meritus Cons. e Cont. Governamental Ltda.
CNPJ: 05.282.859/0001-75
CIC-CE 000594/O-6

Jenayilson Cirilo Lopes de Lima
Sócio - Administrador

SECRETARIA DE FINANÇAS E PLANEJAMENTO
Almeida Cavalcante de A. Filho
Secretário

Washington Luiz de Oliveira Góis
Prefeito de Caucaia



CEARÁ
GOVERNO MUNICIPAL DE CAUCAIA
CONSOLIDADO

RELATÓRIO RESUMIDO DA EXECUÇÃO ORÇAMENTÁRIA
DEMONSTRATIVO DA RECEITA CORRENTE LÍQUIDA
ORÇAMENTO FISCAL E DA SEGURIDADE SOCIAL
4º bimestre de 2009 (até Agosto)

Aspec sistemas
Pag.: 0001

IAF, Art.53, inciso I, anexo III

valores em R\$

ESPECIFICAÇÃO	EVOLUÇÃO DA RECEITA REALIZADA NOS ÚLTIMOS 12 MESES						
	Set 2008	Out 2008	Nov 2008	Dez 2008	Jan 2009	Fev 2009	Mar 2009
RECEITAS CORRENTES (1)							
1000.00.00.00.00 RECEITAS CORRENTES	22.301.459,75	23.078.404,21	22.117.110,54	31.211.092,74	19.840.227,07	18.518.369,17	21.021.942,79
1100.00.00.00.00 RECEITA TRIBUTÁRIA	1.605.706,24	1.439.743,40	1.816.257,82	2.013.911,13	1.045.425,02	1.018.570,52	695.632,04
1110.00.00.00.00 IMPOSTOS	1.571.252,58	1.421.284,03	1.794.180,15	1.904.831,57	1.002.800,36	935.216,42	644.549,23
1112.00.00.00.00 IMPOSTO SOBRE O PATRIMÔNIO E A RENDA	640.882,90	474.238,73	628.104,55	680.046,16	1.62.646,44	188.410,97	116.438,80
1112.02.00.00.00 IMPOSTO SOBRE A PROPRIEDADE PREDIAL TERRITORIAL URBANA	234.894,99	206.864,78	180.836,35	140.496,54	9.668,19	11.914,50	13.033,27
1112.04.00.00.00 IMPOSTO RENDA PROV. DE QUALQUER NATUREZA	287.372,93	201.403,15	375.192,26	419.168,97	4.177,09	18.557,21	16.377,39
1112.04.31.00.00 IMPOSTO DE RENDA RETIDO NAS FONTES SOBRE RENDIMENTOS DO	283.810,73	198.622,28	373.261,59	416.166,72	4.177,09	18.557,21	0,00
1112.04.34.00.00 IMPOSTO DE RENDA RETIDO NAS FONTES SOBRE OUTROS	4.362,22	2.781,07	1.931,07	2.202,25	0,00	0,00	26.377,39
1112.08.00.00.00 IMPOSTO SOBRE TRANSMISSÃO DE BENS IMÓVEIS - ITBI	117.814,96	65.970,60	72.075,94	120.380,65	148.801,16	157.939,26	77.028,14
1113.00.00.00.00 IMPOSTO SOBRE PRODUÇÃO E A CIRCULAÇÃO	931.169,68	947.045,30	1.166.075,60	1.224.785,41	840.233,92	746.805,45	528.130,43
1113.05.00.00.00 IMPOSTO SOBRE SERVIÇOS DE QUALQUER NATUREZA	931.169,68	947.045,30	1.166.075,60	1.224.785,41	840.233,92	746.805,45	528.130,43
1120.00.00.00.00 TAXAS	34.453,66	38.459,45	22.077,67	109.079,16	42.544,66	83.354,10	51.062,81
1121.00.00.00.00 TAXAS PELO EXERCÍCIO DO PODER DE POLÍCIA	27.623,40	20.363,26	18.269,00	102.146,88	40.144,66	79.463,01	47.800,50
1121.17.00.00.00 TAXA DE FISCALIZAÇÃO DE VIGILÂNCIA SANITÁRIA	3.752,63	2.375,89	1.731,98	553,11	24.772,13	42.349,23	12.678,15
1121.21.00.00.00 TAXA DE CONTROLE E FISCALIZAÇÃO AMBIENTAL	550,65	2.681,91	1.821,82	2.954,88	333,06	0,00	0,00
1121.25.00.00.00 TAXA DE LICENÇA PARA FUNCION. ESTABÉLEC. COMERC. IND	14.927,67	8.897,01	5.573,26	4.732,51	9.110,59	32.585,81	29.545,42
1121.29.00.00.00 TAXA DE LICENÇA PARA EXECUÇÃO DE OBRAS	6.007,81	1.756,49	5.002,02	90.466,20	4.125,98	0,00	0,00
1121.36.00.00.00 TAXA DE APREENSÃO, DEPÓSITO OU LIBERAÇÃO DE ANIMAIS	2.179,16	1.896,68	2.009,20	452,20	1.675,80	3.745,76	5.301,16
1121.99.00.00.00 OUTRAS TAXAS PELO EXERCÍCIO DO PODER DE POLÍCIA	114,08	755,28	2.130,72	2.985,98	127,10	782,21	275,37
1122.00.00.00.00 TAXAS PELA PRESTAÇÃO DE SERVIÇOS	6.830,26	18.096,19	3.808,67	6.932,68	2.400,00	3.891,09	3.262,31
1122.28.00.00.00 TAXA DE CEMITÉRIOS	1.600,00	3.300,00	2.100,00	3.700,00	2.400,00	2.500,00	1.700,00
1122.99.00.00.00 OUTRAS TAXAS PELA PRESTAÇÃO DE SERVIÇOS	5.230,26	14.796,19	1.708,67	3.232,68	0,00	1.391,09	1.562,31
1200.00.00.00.00 RECEITAS DE CONTRIBUIÇÕES	1.224.628,86	1.097.400,76	1.101.211,39	1.522.471,15	822.436,27	811.324,15	882.766,35
1210.00.00.00.00 CONTRIBUIÇÕES SOCIAIS	369.169,13	362.686,21	305.789,50	719.161,89	0,00	0,00	0,00
1210.02.00.00.00 CONTRIBUIÇÃO SOCIAL PARA O FINANCIAMENTO DA SEGURIDADE	52.839,70	53.420,93	0,00	54.602,63	0,00	0,00	0,00

Meritus Cons. e Cont. Governamental Ltda.
CNPJ: 05.282.559/0001-75
CRC-CE 000594/O-6

Janayilson Cirilo Lopes de Lima
Sócio - Administrador

Secretaria de Finanças e Planejamento
Janete Cavalcanti de A. Fiala
Secretária

Washington Luiz de Oliveira Góis
Prefeito de Caucaia



CEARÁ
GOVERNO MUNICIPAL DE CAUCAIA
CONSOLIDADO

RELATÓRIO RESUMIDO DA EXECUÇÃO ORÇAMENTÁRIA
DEMONSTRATIVO DA RECEITA CORRENTE LÍQUIDA
ORÇAMENTO FISCAL E DA SEGURIDADE SOCIAL
4º bimestre de 2009 (até agosto)

Aspec sistemas
Pag.: 0002

IAF, Art.53, inciso I, anexo III

valores em R\$

1230.01.02.00.00	REC.PROG.RECUP.FISC.E DO PARC.ESP.-CONT.SOCIAL	52.839,70	53.420,93	0,00	54.602,63	0,00	0,00	0,00
1210.29.00.00.00	CONTRIBUIÇÕES P/ REGIME PRÓPRIO DE PREVIDÊNCIA DO	316.329,83	309.265,28	305.789,50	664.659,26	0,00	0,00	0,00
1210.29.07.00.00	CONTRIBUIÇÃO DE SERVIDOR ATIVO P/REGIME PRÓPRIO DE	316.329,83	309.265,28	305.789,50	664.659,26	0,00	0,00	0,00
1220.00.00.00.00	CONTRIBUIÇÕES ECONÔMICAS	855.459,33	734.714,55	795.421,89	793.209,66	822.436,27	811.324,55	882.766,35
1220.29.00.00.00	CONTRIBUIÇÃO PARA O CUSTEIO DO SERVIÇO DE ILUMINAÇÃO	855.459,33	734.714,55	795.421,89	793.209,66	822.436,27	811.324,55	882.766,35
1300.00.00.00.00	RECEITA PATRIMONIAL	543.786,44	534.761,29	475.435,19	562.868,24	225.440,16	200.803,30	212.839,41
1310.00.00.00.00	RECEITAS IMOBILIÁRIAS	1.092,42	492,42	492,42	492,42	0,00	0,00	0,00
1311.00.00.00.00	ALUGUEIS	600,00	0,00	0,00	0,00	0,00	0,00	0,00
1319.00.00.00.00	OUTRAS RECEITAS IMOBILIÁRIAS	492,42	492,42	492,42	492,42	0,00	0,00	0,00
1320.00.00.00.00	RECEITAS DE VALORES MOBILIÁRIOS	542.694,02	534.269,77	474.942,77	562.375,82	225.440,16	200.803,30	212.839,41
1325.00.00.00.00	REMUNERAÇÃO DE DEPÓSITOS BANCÁRIOS	542.694,02	534.269,77	474.942,77	562.375,82	225.440,16	200.803,30	212.839,41
1325.01.00.00.00	REMUNERAÇÃO DE DEPÓSITOS DE RECURSOS VINCULADOS	512.327,14	506.670,36	450.137,43	492.467,51	45.604,64	33.270,53	93.016,73
1325.01.01.00.00	REC. DE REM. DE DEP. BANC. DE REC. VINC. - ROYALTIES	0,00	0,00	0,00	0,00	0,00	0,00	0,00
1325.01.02.00.00	REC. DE REM. DE DEP. BANC. DE REC. VINC. - FUNDOB	37.647,04	8.923,10	9.278,78	16.190,00	8.069,76	6.639,08	76.569,36
1325.01.03.00.00	REC. DE REM. DE DEP. BANC. DE REC. VINC. - FUNDO DE	28.346,26	28.459,89	20.256,92	29.433,92	10.609,54	0,00	0,00
1325.01.04.00.00	REC. DE REM. DE DEP. BANC. DE REC. VINC. - APPS	344.187,02	370.918,69	331.130,10	358.777,25	0,00	0,00	0,00
1325.01.05.00.00	REC. DE REM. DE DEP. BANC. DE REC. VINC. - MUE	31.154,15	41.465,41	24.946,86	38.431,54	22.225,82	23.379,54	16.347,37
1325.01.99.00.00	REM. DE OUTROS DEP. BANC. DE RECUR. VINCULADO	71.072,27	64.905,77	64.525,37	49.634,76	4.699,52	3.951,91	0,00
1325.02.00.00.00	REMUNERAÇÃO DE DEP. BANC. DE RECUR. NÃO VINCULADOS	30.366,88	27.618,81	24.885,34	69.908,31	179.835,52	167.832,77	119.822,68
1390.00.00.00.00	OUTRAS RECEITAS PATRIMONIAIS	0,00	0,00	0,00	0,00	0,00	0,00	0,00
1600.00.00.00.00	RECEITA DE SERVIÇOS	0,00	0,00	0,00	0,00	0,00	0,00	0,00
1600.04.00.00.00	SERVIÇOS DE COMUNICAÇÃO	0,00	0,00	0,00	0,00	0,00	0,00	0,00
1600.05.00.00.00	SERVIÇOS DE SAÚDE	0,00	0,00	0,00	0,00	0,00	0,00	0,00
1600.05.99.00.00	OUTROS SERVIÇOS DE SAÚDE	0,00	0,00	0,00	0,00	0,00	0,00	0,00
1600.99.00.00.00	OUTROS SERVIÇOS	0,00	0,00	0,00	0,00	0,00	0,00	0,00
1700.00.00.00.00	TRANSFERÊNCIAS CORRENTES	18.482.428,16	19.522.540,15	18.144.621,91	26.300.334,98	17.504.135,31	15.991.007,63	18.550.842,56
1720.00.00.00.00	TRANSFERÊNCIAS INTERGOVERNAMENTAIS	18.482.428,16	19.278.720,96	18.021.270,67	26.170.334,98	17.504.135,31	15.991.007,63	18.550.842,56
1721.00.00.00.00	TRANSFERÊNCIAS DA UNIÃO	7.785.439,66	9.761.542,57	8.167.425,39	12.300.564,12	8.061.968,79	6.843.050,68	7.096.112,13
1721.01.00.00.00	PARTICIPAÇÃO NA RECEITA DA UNIÃO	4.440.322,00	4.244.976,36	5.367.516,89	8.208.521,81	5.114.907,93	4.740.269,86	3.790.099,46
1721.01.02.00.00	COTA-PARTE DO FUNDO DE PARTICIPAÇÃO DOS MUNICÍPIOS	4.426.261,97	4.212.635,04	5.338.156,52	8.192.051,91	5.097.029,63	4.715.329,39	3.777.510,89
1721.01.05.00.00	COTA-PARTE DO IMPOSTO SOBRE A PROPRIEDADE TERRITORIAL	155,83	7.543,43	1.898,61	2.285,37	1.470,68	0,00	3.244,35
1721.01.12.00.00	COTA-PARTE DO IMPOSTO SOBRE PRODUTOS	13.905,00	24.795,89	27.261,76	14.180,53	16.487,62	14.840,47	11.445,82
1725.22.00.00.00	TRANSF. DA COMPENSAÇÃO FINANC. PELA EXPLORAÇÃO DE	845.284,05	864.533,93	114.954,49	99.362,89	70.899,11	51.276,61	61.080,42

Meritux Cons. e Cont. Governamental Ltda.
CNPJ: 05.282.559/0001-73
CRC-CE 000594/0-6

Janayilson Cirilo Lopes de Lima
Sócio - Administrador

Secretaria de Assistência
Social - Administração de A. Filho

Washington Luiz de Oliveira Góis
Prefeito de Caucaia



CEARÁ
GOVERNO MUNICIPAL DE CAUCAIA
CONSOLIDADO

RELATÓRIO RESUMIDO DA EXECUÇÃO ORÇAMENTÁRIA
DEMONSTRATIVO DA RECEITA CORRENTE LÍQUIDA
ORÇAMENTO FISCAL E DA SEGURIDADE SOCIAL
4º bimestre de 2009 (até agosto)

Aspec SISTEMAS
Pag.: 0003

LRF, Art.53, inciso I, anexo III

valores em R\$

1721.22.20.00.00	COTA-PARTE DA COMPENSAÇÃO FINANCEIRA DE RECURSOS	*	5.857,74	7.618,82	6.117,95	5.866,33	5.330,83	6.275,61	4.585,00
1721.22.30.00.00	COTA-PARTE ROYALTIES-COMPEN.FINANC.PELA PARTICIPAÇÃO ESPECIAL-LEI Nº	*	749.976,35	770.088,40	24.814,49	21.586,69	14.603,96	0,00	12.706,64
1721.22.50.00.00	COTA-PARTE ROYALTIES PELA PARTICIPAÇÃO ESPECIAL-LEI Nº	*	5.541,52	9.606,31	11.335,47	8.474,13	5.453,37	8.507,38	5.746,43
1721.22.70.00.00	COTA-PARTE DO FUNDO ESPECIAL DO PETRÓLEO - FEP	*	83.908,44	77.620,39	72.686,58	63.335,74	43.510,95	36.493,62	38.042,31
1721.33.00.00.00	TRANSF. RECURSOS DO SUS - REPASSE FUNDO A FUNDO		1.665.051,80	2.688.313,43	1.751.110,15	2.988.459,15	2.596.086,42	1.495.631,09	2.438.218,73
1721.33.03.00.00	TETO FINANCEIRO DE VIGILANCIA EM SAÚDE - TVS		6.461,56	157.835,82	82.148,74	82.148,74	0,00	0,00	0,00
1721.33.04.00.00	PAB VARIÁVEL - PSF		0,00	729.000,00	0,00	838.500,00	0,00	0,00	0,00
1721.33.05.00.00	PAB VARIÁVEL - POPULAÇÃO INDÍGENA		38.300,00	38.300,00	38.300,00	38.300,00	0,00	0,00	0,00
1721.33.07.00.00	PAB VARIÁVEL - PACS		181.272,00	181.272,00	180.691,00	355.572,00	0,00	0,00	0,00
1721.33.08.00.00	PAB VARIÁVEL - HIGIENE BUCAL		0,00	65.450,00	73.150,00	144.490,00	0,00	0,00	0,00
1721.33.09.00.00	GESTÃO PLENA DE SISTEMA - MEDIA E ALTA COMPLEXIDADE		632.623,83	648.349,76	636.271,58	692.324,15	0,00	0,00	0,00
1721.33.10.00.00	GESTÃO DO SUS		392.576,25	392.576,25	418.748,00	444.919,75	0,00	0,00	0,00
1721.33.10.01.00	QUALIFICAÇÃO DA GESTÃO DO SUS	*	0,00	0,00	0,00	0,00	0,00	0,00	0,00
1721.33.10.02.00	IMPLANTAÇÃO DE AÇÕES E SERVIÇOS DE SAÚDE	*	0,00	0,00	0,00	0,00	0,00	0,00	0,00
1721.33.10.99.00	OUTROS PROGRAMAS FINANC. POR TRANSF. FUNDO A FUNDO	*	0,00	0,00	0,00	0,00	0,00	0,00	0,00
1721.33.11.00.00	ATENÇÃO BÁSICA		0,00	0,00	0,00	0,00	1.277.598,00	0,00	1.187.001,00
1721.33.11.10.00	PISO DE ATENÇÃO BÁSICA FIXO (PAB FIXO)	*	0,00	0,00	0,00	0,00	0,00	0,00	463.658,00
1721.33.11.30.00	PISO DE ATENÇÃO BÁSICA VARIÁVEL (PAB VARIÁVEL)		0,00	0,00	0,00	0,00	1.277.598,00	0,00	723.343,00
1721.33.11.30.01	PAB VARIÁVEL-AGENTES COMUNITÁRIOS DE SAÚDE	*	0,00	0,00	0,00	0,00	0,00	0,00	176.043,00
1721.33.11.30.02	PAB VARIÁVEL-SAÚDE DA FAMÍLIA	*	0,00	0,00	0,00	0,00	0,00	0,00	432.800,00
1721.33.11.30.03	PAB VARIÁVEL-INCENTIVO ADICIONAL PSF	*	0,00	0,00	0,00	0,00	0,00	0,00	0,00
1721.33.11.30.04	PAB VARIÁVEL-SAÚDE BUCAL	*	0,00	0,00	0,00	0,00	0,00	0,00	77.800,00
1721.33.11.30.05	PAB VARIÁVEL-INCENTIVO ADICIONAL SAÚDE BUCAL	*	0,00	0,00	0,00	0,00	0,00	0,00	0,00
1721.33.11.30.06	PAB VARIÁVEL-INCENTIVO DE ATENÇÃO BÁSICA DOS POVOS	*	0,00	0,00	0,00	0,00	1.263.598,00	0,00	38.300,00
1721.33.11.30.99	OUTROS PROGRAMAS FINANC. POR TRANSF. FUNDO A FUNDO	*	0,00	0,00	0,00	0,00	14.000,00	0,00	0,00
1721.33.12.00.00	BÁSICO DA ASSISTÊNCIA FARMACÊUTICA		0,00	0,00	0,00	0,00	0,00	0,00	0,00
1721.33.12.01.00	PROGRAMA DE ASSISTÊNCIA FARMACÊUTICA BÁSICA	*	0,00	0,00	0,00	0,00	0,00	0,00	0,00
1721.33.13.00.00	VIGILÂNCIA EM SAÚDE		0,00	0,00	0,00	0,00	248.326,26	0,00	231.230,26
1721.33.13.10.00	VIGILÂNCIA EPIDEMIOLÓGICA E AMBIENTAL EM SAÚDE		0,00	0,00	0,00	0,00	156.887,26	0,00	231.230,26
1721.33.13.10.01	CAMPANHA NACIONAL DE VACINAÇÃO	*	0,00	0,00	0,00	0,00	0,00	0,00	0,00

Mericus Cons. e Cont. Governamental Ltda.
CNPJ: 05.282.559/0001-75
CRC-CE 000594/O-6

Jenaylson Cirilo Lopes de Lima
Sócio - Administrador

José Maria de Sousa A. Pinheiro
Jaime Cavalcante de A. Filho
Secretário

Washington Luiz de Oliveira Góis
Prefeito de Caucaia



CEARÁ
GOVERNO MUNICIPAL DE CAUCAIA
CONSOLIDADO

RELATÓRIO RESUMIDO DA EXECUÇÃO ORÇAMENTÁRIA
DEMONSTRATIVO DA RECEITA CORRENTE LÍQUIDA
ORÇAMENTO FISCAL E DA SEGURIDADE SOCIAL
4º bimestre de 2009 (até Agosto)

Aspect sistemas
Pag.: 0004

LEF, Art.53, inciso I, anexo III

valores em R\$

1721.33.13.10.02	INCENTIVO NO ÂMBITO DO PROGRAMA NACIONAL DE*	0,00	0,00	0,00	0,00	37.951,35	0,00	0,00
1721.33.13.10.03	TETO FINANCEIRO DE VIGILÂNCIA EM*	0,00	0,00	0,00	0,00	6.461,56	0,00	6.461,56
1721.33.13.10.04	TETO FINANCEIRO DE VIGILÂNCIA EM SAÚDE-TFVS*	0,00	0,00	0,00	0,00	112.384,35	0,00	224.768,70
1721.33.13.20.00	VIGILÂNCIA SANITÁRIA	0,00	0,00	0,00	0,00	91.519,00	0,00	0,00
1721.33.13.20.01	AÇÕES ESTRUTURANTE DE VIGILÂNCIA SANITÁRIA*	0,00	0,00	0,00	0,00	9.195,09	0,00	0,00
1721.33.13.20.02	PISO ESTRATÉGICO-GERENCIAMENTO DE*	0,00	0,00	0,00	0,00	1.456,07	0,00	0,00
1721.33.13.20.03	PISO ESTRATÉGICO-GERENCIAMENTO DE*	0,00	0,00	0,00	0,00	80.867,84	0,00	0,00
1721.33.13.99.00	OUTROS PROGRAMAS FINANC. POR TRANSF. FUNDO A FUNDO *	0,00	0,00	0,00	0,00	0,00	0,00	0,00
1721.33.14.00.00	MÉDIA E ALTA COMPLEXIDADE AMBULATORIAL E HOSPITALAR	0,00	0,00	0,00	0,00	1.030.162,16	1.475.631,09	1.019.937,47
1721.33.14.10.00	FUNDO DE AÇÕES ESTRATÉGICAS E COMPENSAÇÃO-FAEC	0,00	0,00	0,00	0,00	988.653,31	740.230,66	284.587,04
1721.33.14.10.01	FAEC-ATEND/ACOMP.REAB.FÍSICA ,MENTAL,VISUAL E*	0,00	0,00	0,00	0,00	0,00	0,00	0,00
1721.33.14.10.02	FAEC-ATENDIMENTO/ACOMPANHAME NTO PSICOSSOCIAL*	0,00	0,00	0,00	0,00	22.826,60	0,00	0,00
1721.33.14.10.03	FAEC-COLETA DE MATERIAL *	0,00	0,00	0,00	0,00	1.275,50	0,00	0,00
1721.33.14.10.04	FAEC-COLETA/EXAME ANATOMO-PATOLÓGICO COLD*	0,00	0,00	0,00	0,00	8.965,81	0,00	0,00
1721.33.14.10.05	FAEC-DIAGNÓSTICO EM LABORATÓRIO CLÍNICO*	0,00	0,00	0,00	0,00	1.394,40	0,00	0,00
1721.33.14.10.06	FAEC-INCENTIVO AO PRÉ-NATAL E NASCIMENTO*	0,00	0,00	0,00	0,00	930,00	670,00	560,00
1721.33.14.10.07	FAEC-NEFROLOGIA *	0,00	0,00	0,00	0,00	953.292,00	284.027,04	284.027,04
1721.33.14.10.08	FAEC AID-ASSISTÊNCIA PRÉ-NATAL*	0,00	0,00	0,00	0,00	0,00	0,00	0,00
1721.33.14.10.09	FAEC SIA-ACOMPANHAMENTO DE SAÚDE MENTAL(CAPS)*	0,00	0,00	0,00	0,00	0,00	0,00	0,00
1721.33.14.10.10	FAEC SIA-HUMANIZAÇÃO DO PARTO (ASSISTÊNCIA)*	0,00	0,00	0,00	0,00	0,00	0,00	0,00
1721.33.14.10.11	FAEC SIA-PROGRAMA DE COMBATE AO CÂNCER DE COLO UTERINO*	0,00	0,00	0,00	0,00	0,00	0,00	0,00
1721.33.14.10.12	FAEC SIA-TERAPIA E PSICOTERAPIA*	0,00	0,00	0,00	0,00	0,00	0,00	0,00
1721.33.14.10.13	FAEC SIA-TERAPIA RENAL SUBSTITUTIVA*	0,00	0,00	0,00	0,00	0,00	0,00	0,00
1721.33.14.10.14	FAEC SIA-TRIZAGEM NEO-NATAL *	0,00	0,00	0,00	0,00	0,00	0,00	0,00
1721.33.14.10.15	FAEC SIA-TUBERCULOSE *	0,00	0,00	0,00	0,00	0,00	0,00	0,00
1721.33.14.10.16	FAEC-MUTUAÇÃO DE CIRURGIAS ELETIVAS DE MÉDIA*	0,00	0,00	0,00	0,00	0,00	54.552,44	0,00
1721.33.14.10.99	OUTROS PROGRAMAS FINANC. POR TRANSF. FUNDO A FUNDO*	0,00	0,00	0,00	0,00	0,00	400.981,18	0,00
1721.33.14.20.00	LIMITE FINANCIADO DA MAC	0,00	0,00	0,00	0,00	41.508,85	735.400,43	735.400,43
1721.33.14.20.01	INCENT.ASSEST.AMBULAT.,HOSP E APROD.DIAG. À POP. IMOISENA-*	0,00	0,00	0,00	0,00	6.067,00	6.067,00	6.067,00
1721.33.14.20.02	TETO MUNICIPAL DA MÉDIA E							

Meritus Cont. e Cont. Governamental Ltda.
CNPJ: 05.282.859/0001-75
CRC-CE 000594/O-6

Janayison Cirilo Lopes de Lima
Socio - Administrador

Secretaria de Finanças e Contas
Jaime Cavalcante da A. Filho
Secretário

Wagner Luiz de Oliveira Gomes
Prefeito de Caucaia



CEARÁ
GOVERNO MUNICIPAL DE CAUCAIA
CONSOLIDADO

RELATÓRIO RESUMIDO DA EXECUÇÃO ORÇAMENTÁRIA
DEMONSTRATIVO DA RECEITA CORRENTE LÍQUIDA
ORÇAMENTO FISCAL E DA SEGURIDADE SOCIAL
4º bimestre de 2009 (até Agosto)

Aspec sistemas
Pag.: 0005

IRF, Art.53, inciso I, anexo III

valores em R\$

1721.33.14.20.99	ALTA COMPLEXIDADE AMB. E*	0,00	0,00	0,00	0,00	35.441,85	719.333,43	719.333,43
	OUTROS PROGRAMAS FINANC. POR							
	TRANSF. FUNDO A FUNDO*	0,00	0,00	0,00	0,00	0,00	0,00	0,00
1721.33.15.00.00	FARMÁCIA POPULAR	38.812,20	0,00	0,00	0,00	40.000,00	20.000,00	0,00
1721.33.15.01.00	PROGRAMA FARMÁCIA POPULAR DO							
	BRASIL *	0,00	0,00	0,00	0,00	40.000,00	20.000,00	0,00
1721.33.15.99.00	OUTROS PROGRAMAS DE FINANC.							
	POR TRANSF. FUNDO A FUNDO *	0,00	0,00	0,00	0,00	0,00	0,00	0,00
1721.33.25.00.00	INCENTIVO A IMPLANTACAO							
	PROGRAMA FARMACIA POPULAR	0,00	40.000,00	20.000,00	0,00	0,00	0,00	0,00
1721.33.26.00.00	PISO ESTRATEGICO -							
	GERENCIAMENTO DE RISCO DE VS	5.192,82	5.192,82	5.192,82	1.456,07	0,00	0,00	0,00
1721.33.28.00.00	INCENTIVO ASSISTENCIAL A							
	POPULACAO INDIGENA - IAPI	6.067,00	6.067,00	6.067,00	6.067,00	0,00	0,00	0,00
1721.33.29.00.00	FAEC SIA - MULTIDAD DE							
	CIRURGIAS ELETIVAS DE MEDIA	0,00	0,00	0,00	23.498,20	0,00	0,00	0,00
1721.33.30.00.00	AÇÕES BÁSICAS DE VIGILÂNCIA							
	SANITÁRIA	9.195,09	9.195,09	9.195,09	9.195,09	0,00	0,00	0,00
1721.33.36.00.00	FAEC -							
	ATENDIMENTO/ACOMPANHAMENTO	89.433,50	97.010,70	0,00	25.526,30	0,00	0,00	0,00
1721.33.37.00.00	FAEC - COLETA DE MATERIAL	33,00	114,00	0,00	26,50	0,00	0,00	0,00
1721.33.38.00.00	FAEC - COLETA/EXAME							
	ANATOMO-PATOLÓGICO COLO	8.547,73	16.450,54	0,00	9.829,23	0,00	0,00	0,00
1721.33.39.00.00	FAEC - DIAGNÓSTICO EM							
	LABORATÓRIO CLÍNICO	277,20	1.482,20	0,00	1.323,00	0,00	0,00	0,00
1721.33.41.00.00	FAEC - INCENTIVOS AO							
	PRÉ-NATAL E NASCIMENTO	2.730,00	2.780,00	0,00	2.200,00	0,00	0,00	0,00
1721.33.44.00.00	FAEC - NEFROLOGIA	253.529,62	258.275,80	267.272,92	270.341,45	0,00	9,00	0,00
1721.33.45.00.00	CAMPANHA DE VACINAÇÃO							
	ANTI-RABICA	0,00	0,00	14.073,60	0,00	0,00	0,00	0,00
1721.33.49.00.00	INCENTIVO A POLITICA DE							
	PROM. DA SAUDE PREV DE	0,00	0,00	0,00	52.643,67	0,00	0,00	0,00
1721.33.84.00.00	INCENTIVO NO AMBITO DO							
	PROGRAMA NACIONAL DE HIV/AIDS	0,00	37.962,35	0,00	0,00	0,00	0,00	0,00
1721.34.00.00.00	TRANSFERÊNCIAS DE RECURSOS							
	FUNDO NACION. DO	215.878,65	219.883,40	140.175,65	313.505,35	40.930,50	142.538,10	140.119,85
1721.34.01.00.00	PISO DE ALTA							
	COMPLEXIDADE-PAC I *	9.000,00	9.000,00	9.000,00	23.100,00	0,00	19.000,00	38.000,00
1721.34.02.00.00	TRANS.UNICÃO-PROG.ERRAD.TRABA							
	L.INFAN-PETI *	3.440,00	3.420,00	3.360,00	0,00	0,00	0,00	0,00
1721.34.04.00.00	CENTRO DE REFERÊNCIA							
	ESPECIALIZADO DE ASSISTÊNCIA *	7.200,00	9.268,00	9.268,00	9.268,00	0,00	4.136,00	2.068,00
1721.34.05.00.00	CENTRO DE REFERÊNCIA DE							
	ASSISTÊNCIA SOCIAL-CRAS *	0,00	0,00	0,00	0,00	0,00	12.066,40	24.132,80
1721.34.06.00.00	PROJETO PROJOVEM ADOLESCENTE *	0,00	0,00	0,00	0,00	0,00	0,00	0,00
1721.34.07.00.00	PISO BASICO DE TRANSICAO *	40.930,50	0,00	0,00	81.861,00	40.930,50	40.930,50	81.861,00
1721.34.08.00.00	PT MC-ATENCAO AS PESSOAS							
	PORTADORAS DE DEFICIENCIA *	4.856,40	4.866,40	4.866,40	4.866,40	0,00	0,00	0,00
1721.34.09.00.00	PROGRAMA BOLSA FAMILIA *	63.760,50	106.647,75	27.000,00	107.378,50	0,00	66.485,20	94.058,05
1721.34.10.00.00	PROJOVEM - PV I	86.681,25	86.681,25	86.681,25	86.681,25	0,00	0,00	0,00
1721.34.99.00.00	OUTRAS TRANSFERENCIAS *	0,00	0,00	0,00	0,00	0,00	0,00	0,00
1721.35.00.00.00	TRANSFERÊNCIA DE RECURSOS DO							
	FUNDO NAC. DE DESENV.	591.463,30	1.673.523,19	575.133,90	546.490,83	216.216,35	388.506,54	543.667,19

Meritus Cons. e Cont. Governamental Ltda.
CNPJ: 05.282.559/0001-75
CRC-CE 000594/O-6

Janayilson Cirilo Lopes de Lima
Sócio - Administrador

Secretaria de Finanças e Planejamento
Isidoro C. de Araújo Filho
Secretário

Washington Luiz de Oliveira Góes
Prefeito de Caucaia



CEARÁ
GOVERNO MUNICIPAL DE CAUCAIA
CONSOLIDADO

RELATÓRIO RESUMIDO DA EXECUÇÃO ORÇAMENTÁRIA
DEMONSTRATIVO DA RECEITA CORRENTE LÍQUIDA
ORÇAMENTO FISCAL E DA SEGURIDADE SOCIAL
4º bimestre de 2009 (até Agosto)

Aspec sistemas
Pag.: 0006

IRF, Art.53, inciso I, anexo III

valores em R\$

1721.35.01.00.00	TRANSFERÊNCIAS DO SALÁRIO-EDUCAÇÃO *	200.302,83	210.259,76	210.828,61	204.308,15	216.216,35	366.454,09	225.549,59
1721.35.02.00.00	TRANSFERÊNCIAS DIRETAS DO FNDE - PROG. DINHEIRO DIRETO *	0,00	0,00	0,00	0,00	0,00	0,00	0,00
1721.35.03.00.00	TRANSFERÊNCIAS DIRETA DO FND-PROG. NACIONAL	311.357,20	311.357,20	322.418,58	300.295,82	0,00	0,00	318.115,60
1721.35.03.10.00	PROGRAMA NACIONAL DE ALIMENTAÇÃO ESCOLAR-PNAE *	0,00	0,00	0,00	0,00	0,00	0,00	50.969,60
1721.35.03.20.00	PROGRAMA NACIONAL DE ALIMENTAÇÃO *	0,00	0,00	0,00	0,00	0,00	0,00	233.506,80
1721.35.03.30.00	PROGRAMA NACIONAL DE ALIMENTAR ESCOLAR-INDÍGENA *	0,00	0,00	0,00	0,00	0,00	0,00	3.582,40
1721.35.03.40.00	PROGRAMA NACIONAL DE ALIMENTAÇÃO *	0,00	0,00	0,00	0,00	0,00	0,00	40.136,80
1721.35.04.00.00	TRAN.DIR.FNDE REF.AO PROGR.NACIONAL DE APOIO	56.874,87	12.255,83	18.958,29	18.958,26	0,00	0,00	0,00
1721.35.05.00.00	PROGRAMA PROJÓVEM URBANO *	4.822,40	4.822,40	4.822,40	4.822,40	0,00	0,00	0,00
1721.35.06.00.00	PROGRAMA BRASIL ALFABETIZADO *	0,00	0,00	0,00	0,00	0,00	0,00	0,00
1721.35.07.00.00	PLANO DE AÇÕES ARTICULADAS - PAR *	18.106,00	18.106,00	18.106,00	18.106,00	0,00	0,00	0,00
1721.35.99.00.00	OUTRAS TRANSF. DIR. FUND. NACIO. DESENVOLVIMENTO DA	0,00	1.116.728,00	0,00	0,00	0,00	22.052,45	0,00
1721.36.00.00.00	TRANSFERÊNCIA FINANCEIRA DO ICMS - DESONERAÇÃO - LC. Nº *	25.383,05	25.383,05	25.383,05	25.383,05	22.928,48	22.928,48	22.928,48
1721.99.00.00.00	OUTRAS TRANSFERÊNCIAS DA UNIÃO	2.056,01	44.531,21	193.151,26	118.841,24	0,00	0,00	0,00
1721.99.99.00.00	DEMAIS TRANSFERÊNCIAS DA UNIÃO *	2.056,01	44.531,21	193.151,26	118.841,24	0,00	0,00	0,00
1722.00.00.00.00	TRANSFERÊNCIAS DOS ESTADOS	4.190.437,13	3.641.219,34	3.369.276,82	5.249.098,18	3.573.504,62	2.724.334,52	4.263.406,00
1722.01.00.00.00	PARTICIPAÇÃO NA RECEITA DOS ESTADOS	4.190.437,13	3.623.247,13	3.266.294,52	5.188.218,02	3.573.504,62	2.724.334,52	4.263.406,00
1722.01.01.00.00	COTA-PARTE DO ICMS *	4.151.917,97	3.510.654,31	3.247.163,73	5.160.494,48	3.337.204,61	2.060.902,83	4.152.851,83
1722.01.02.00.00	COTA-PARTE DO IPVA *	38.519,16	38.491,68	19.130,79	27.723,54	162.827,28	663.431,69	111.354,97
1722.01.13.00.00	COTA-PARTE DA CONTRIBUIÇÃO DE INTERVENÇÃO NO DOMÍNIO	0,00	74.096,14	0,00	0,00	73.472,73	0,00	0,00
1722.33.00.00.00	TRANSFERÊNCIA DE RECURSOS DO ESTADO P/ *	0,00	17.977,21	102.982,30	60.880,16	0,00	0,00	0,00
1724.00.00.00.00	TRANSFERÊNCIAS MULTIGOVERNAMENTAIS	6.506.551,37	5.875.919,05	6.484.568,46	8.620.672,68	5.868.661,90	6.425.622,43	7.191.324,43
1724.01.00.00.00	TRANSF.RECUR.DO FUNDO DE MAN.DESENV. DA EDUCAÇÃO *	1.586.421,48	1.431.013,43	1.586.173,77	1.987.053,04	5.868.661,90	5.376.486,33	7.191.324,43
1724.02.00.00.00	TRANSFERÊNCIA DE RECURSOS DA COMPLEMENTAÇÃO DO FUNDER *	4.920.129,89	4.444.945,62	4.898.394,69	6.633.619,64	0,00	1.049.136,10	0,00
1760.00.00.00.00	TRANSFERÊNCIAS DE CONVÊNIOS	0,00	243.819,19	123.351,24	210.000,00	0,00	0,00	0,00
1761.00.00.00.00	TRANSFERÊNCIAS DE CONVÊNIOS COM A UNIÃO E DE SUAS	0,00	0,00	0,00	0,00	0,00	0,00	0,00
1761.02.00.00.00	TRANSFERÊNC.DE CONVÊNIOS UNIÃO DESTINADAS A PROGRAMA	0,00	0,00	0,00	0,00	0,00	0,00	0,00
1761.03.00.00.00	TRANSF.DE CONVÊNIOS UNIÃO DESTINADA A PROGRAMA *	0,00	0,00	0,00	0,00	0,00	0,00	0,00
1761.99.00.00.00	OUTRAS TRANSFERÊNCIAS DE CONVÊNIOS DA UNIÃO *	0,00	0,00	0,00	0,00	0,00	0,00	0,00
1762.00.00.00.00	TRANSFERÊNCIAS DE CONVÊNIOS	0,00	0,00	0,00	0,00	0,00	0,00	0,00

Meritus Cons. e Cont. Governamental Ltda.
CNPJ: 05.292.559/0001-75
CRC-CE 000594/0-6

Janayison Chilo Lopes de Lima
Sócio - Administrador

Assessoria de Finanças e Planejamento
Jaime Cavalcanti de A. Filho
Secretário

Assessoria de Planejamento
Prefeito de Caucaia



CEARÁ
GOVERNO MUNICIPAL DE CAUCAIA
CONSOLIDADO

RELATÓRIO RESUMIDO DA EXECUÇÃO ORÇAMENTÁRIA
DEMONSTRATIVO DA RECEITA CORRENTE LÍQUIDA
ORÇAMENTO FISCAL E DA SEGURIDADE SOCIAL
4º bimestre de 2009 (até Agosto)

Aspec sistemas
Pag.: 0007

LAF, Art.53, inciso I, anexo III

valores em R\$

1762.01.00.00.00	DOS ESTADOS E DO DISTRITO	0,00	243.819,19	123.351,24	120.000,00	0,00	0,00	0,00
	TRANSFERÊN.DE CONVÊNIO							
1762.02.00.00.00	ESTADOS P/O SISTEMA ÚNICO DE	0,00	120.000,00	120.000,00	120.000,00	0,00	0,00	0,00
	TRANSF.DE CONVÊNIO DOS							
1762.99.00.00.00	ESTADOS DESTINADAS A	* 0,00	123.819,19	3.351,24	0,00	0,00	0,00	0,00
	OUTRAS TRANSFERÊNCIAS DE							
1764.00.00.00.00	CONVÊNIO DOS ESTADOS	* 0,00	0,00	0,00	0,00	0,00	0,00	0,00
	TRANSFERÊNCIAS DE CONVÊNIO							
	DE INSTITUIÇÕES PRIVADAS	* 0,00	0,00	0,00	90.000,00	0,00	0,00	0,00
1900.00.00.00.00	OUTRAS RECEITAS CORRENTES	444.910,05	463.937,61	579.584,23	741.506,84	242.790,31	456.663,17	679.902,43
1910.00.00.00.00	MULTAS E JUROS DE MORA	154.028,79	158.433,31	136.001,12	142.065,49	75.517,84	83.056,84	180.141,97
1911.00.00.00.00	MULTAS E JUROS DE MORA DOS							
	TRIBUTOS	24.071,40	38.902,70	64.792,62	30.368,80	11.944,91	12.547,07	4.498,53
1911.38.00.00.00	MULTAS E JUROS DE MORA DO							
	IPTU	* 10.940,89	9.865,96	12.853,21	19.988,79	25,32	37,26	16,61
1911.40.00.00.00	MULTAS E JUROS DE MORA DO							
	ISS	* 13.130,51	29.036,80	51.939,41	10.380,01	10.909,76	12.509,81	4.479,92
1911.99.00.00.00	MULTAS E JUROS DE MORA DE							
	OUTROS TRIBUTOS	0,00	0,00	0,00	0,00	1.010,03	0,00	0,00
1911.99.01.00.00	MULTAS E JUROS DE MORA DE							
	OUTROS TRIBUTOS	* 0,00	0,00	0,00	0,00	1.010,03	0,00	0,00
1912.00.00.00.00	MULTAS E JUROS DE MORA DAS							
	CONTRIBUIÇÕES	234,95	0,00	54.051,31	0,00	0,00	0,00	0,00
1912.29.00.00.00	MULT.E JUROS DE MORA DAS							
	CONTRIB.P/	234,95	0,00	0,00	0,00	0,00	0,00	0,00
1912.29.02.00.00	MULT.E JUROS DE MORA DA							
	CONTRIB.00	* 234,95	0,00	0,00	0,00	0,00	0,00	0,00
1912.30.00.00.00	MULTAS E JUROS DE MORA DAS							
	CONTRIB.PREV.P/ REGIME GERAL	0,00	0,00	54.051,31	0,00	0,00	0,00	0,00
1912.30.07.00.00	MULTAS JUROS DE MORA							
	CONTRIB.PREV.EN REGIME DE	0,00	0,00	54.051,31	0,00	0,00	0,00	0,00
1913.00.00.00.00	MULTAS E JUROS DE MORA DA							
	DÍVIDA ATIVA DOS TRIBUTOS	3.836,85	3.869,78	4.079,16	5.299,55	37.011,29	60.531,73	35.536,88
1913.11.00.00.00	MULTAS E JUROS DE MORA DA							
	DÍVIDA ATIVA DO IPTU	* 3.321,84	3.219,82	2.493,37	2.430,45	33.336,04	58.610,60	34.783,54
1913.13.00.00.00	MULTAS E JUROS DE MORA							
	DÍVIDA ATIVA DO ISS	* 26,49	10,55	0,00	24,75	2.277,98	761,44	589,74
1913.99.00.00.00	MULTAS E JUROS DE MORA DA							
	DÍVIDA ATIVA DE OUTROS	* 488,52	639,41	1.585,79	2.844,35	1.397,27	1.159,69	153,60
1919.00.00.00.00	MULTAS DE OUTRAS ORIGENS	125.885,59	115.660,77	113.078,03	106.197,14	26.561,64	9.978,04	140.116,56
1919.15.00.00.00	MULTAS PREVISTAS NA							
	LEGISLAÇÃO DO TRÂNSITO	* 115.713,95	108.306,17	102.839,23	99.304,73	18.692,71	4.786,20	110.480,14
1919.35.00.00.00	MULTAS POR DANOS AO MEIO							
	AMBIENTE	* 0,00	0,00	0,00	0,00	0,00	0,00	1.510,28
1919.48.00.00.00	MULTAS APLICADAS PELOS							
	TRIBUNAIS DE CONTAS	* 4.290,07	2.467,34	7.647,48	2.154,80	5.340,49	3.092,20	4.240,11
1919.99.00.00.00	OUTRAS MULTAS	* 5.873,57	4.887,26	3.391,32	4.937,61	2.528,44	2.099,64	3.885,81
1920.00.00.00.00	INDENIZAÇÕES E RESTITUIÇÕES	66.630,06	64.490,37	103.554,06	76.768,60	0,00	0,00	0,00
1921.00.00.00.00	INDENIZAÇÕES	0,00	0,00	0,00	1.695,84	0,00	0,00	0,00
1921.99.00.00.00	OUTRAS INDENIZAÇÕES	* 0,00	0,00	0,00	1.695,84	0,00	0,00	0,00
1922.00.00.00.00	RESTITUIÇÕES	66.630,06	64.490,37	103.554,06	76.768,60	0,00	0,00	0,00
1922.99.00.00.00	OUTRAS RESTITUIÇÕES	* 66.630,06	64.490,37	103.554,06	76.768,60	0,00	0,00	0,00
1930.00.00.00.00	RECEITA DA DÍVIDA ATIVA	180.368,29	143.600,01	176.819,72	430.860,49	87.821,68	115.347,74	71.781,91

Meritus Cons. e Cont. Governamental Ltda.
CNPJ: 05.282.559/0001-75
CRC-CE 006584/O-6

Janayilson Cirilo Lopes de Lima
Sócio - Administrador

Secretaria de Finanças e Tributos
Jaime Cavalcante de Azevedo
Secretário

Armando de Oliveira Gomes
Prefeito de Caucaia



CEARÁ
GOVERNO MUNICIPAL DE CAUCAIA
CONSOLIDADO

RELATÓRIO RESUMIDO DA EXECUÇÃO ORÇAMENTÁRIA
DEMONSTRATIVO DA RECEITA CORRENTE LÍQUIDA
ORÇAMENTO FISCAL E DA SEGURIDADE SOCIAL
4º bimestre de 2009 (até Agosto)

Aspec sistemas
Pag.: 0008

LRF, Art. 53, inciso I, anexo III

Valores em R\$

1931.00.00.00.00	RECEITA DA DÍVIDA ATIVA TRIBUTÁRIA	183.368,29	143.600,02	176.819,72	430.860,49	86.757,22	123.682,44	71.781,91
1931.11.00.00.00	RECEITA DA DÍVIDA ATIVA DO I.P.T.U.	175.149,02	140.089,07	174.623,31	384.861,50	84.596,32	122.582,15	70.232,50
1931.13.00.00.00	RECEITA DA DÍVIDA ATIVA DO I.S.S.	5.219,27	3.510,95	2.196,41	45.998,99	2.161,10	1.100,29	1.549,41
1931.99.00.00.00	RECEITA DA DÍVIDA ATIVA DE OUTROS TRIBUTOS	0,00	0,00	0,00	0,00	0,00	0,00	0,00
1931.99.01.00.00	RECEITA DA DÍVIDA ATIVA DE OUTROS TRIBUTOS - PRINCIPAL	0,00	0,00	0,00	0,00	0,00	0,00	0,00
1932.00.00.00.00	RECEITA DA DÍVIDA ATIVA NÃO TRIBUTÁRIA	0,00	0,00	0,00	0,00	1.064,46	1.665,30	0,00
1932.99.00.00.00	RECEITA DA DÍVIDA ATIVA NÃO TRIBUTÁRIA DE OUTRAS	0,00	0,00	0,00	0,00	1.064,46	1.665,30	0,00
1932.99.01.00.00	RECEITA DA DÍVIDA ATIVA NÃO-TRIBUTÁRIA DE OUTRAS	0,00	0,00	0,00	0,00	1.064,46	1.665,30	0,00
1990.00.00.00.00	RECEITAS CORRENTES DIVERSAS	43.882,91	97.413,91	63.209,33	90.116,34	79.450,79	288.258,59	427.978,55
1990.02.00.00.00	RECEITA DE ÔNUS DE SUCUMBÊNCIA DE AÇÕES	967,09	1.709,03	1.167,74	3.016,10	1.828,39	4.958,97	234,57
1990.02.02.00.00	RECEITA DE ÔNUS DE SUCUMBÊNCIA	967,09	1.709,03	1.167,74	3.016,10	1.828,39	4.958,97	234,57
1990.99.00.00.00	OUTRAS RECEITAS	42.915,82	95.704,88	62.041,59	87.100,24	77.622,40	283.299,62	427.743,98
7000.00.00.00.00	RECEITAS INTRA-ORÇAMENTÁRIAS CORRENTES	368.070,33	359.925,65	355.716,73	781.192,00	0,00	0,00	0,00
7200.00.00.00.00	RECEITAS DE CONTRIBUIÇÕES	368.070,33	359.925,65	355.716,73	781.192,00	0,00	0,00	0,00
7210.00.00.00.00	CONTRIBUIÇÕES SOCIAIS	368.070,33	359.925,65	355.716,73	781.192,00	0,00	0,00	0,00
7210.29.00.00.00	CONTRIBUIÇÕES PREVIDENCIÁRIAS DO REGIME CONTRIBUTIVO PATRONAL	368.070,33	359.925,65	355.716,73	781.192,00	0,00	0,00	0,00
7210.29.01.00.00	CONTRIBUIÇÃO PATRONAL SERVIÇO ATIVO CIVIL	368.070,33	359.925,65	355.716,73	781.192,00	0,00	0,00	0,00
9000.00.00.00.00	DEDUÇÕES DA RECEITA	-1.586.421,48	-1.431.013,43	-1.586.173,77	-1.987.053,04	-1.691.726,58	-1.361.832,03	-1.457.695,01
9700.00.00.00.00	DEDUÇÃO DE TRANSFERÊNCIAS CORRENTES	-1.586.421,48	-1.431.013,43	-1.586.173,77	-1.987.053,04	-1.691.726,58	-1.361.832,03	-1.457.695,01
9720.00.00.00.00	DEDUÇÃO DE TRANSFERÊNCIAS INTRAGOVERNAMENTAIS	-1.586.421,48	-1.431.013,43	-1.586.173,77	-1.987.053,04	-1.691.726,58	-1.361.832,03	-1.457.695,01
9721.00.00.00.00	DEDUÇÃO DE TRANSFERÊNCIAS DA UNIÃO	-818.603,22	-782.379,60	-908.418,55	-1.037.438,90	-1.024.285,58	-949.651,52	-768.336,58
9721.01.00.00.00	DEDUÇÃO DAS RECEITAS DE TRANSFERÊNCIAS DA UNIÃO	-813.950,51	-777.726,89	-903.765,84	-1.032.786,19	-1.019.699,99	-945.065,83	-755.730,81
9721.01.02.00.00	DEDUÇÃO DE RECEITA DO FPM - FUNDEB E REDUTOR FINANCEIRO	-811.333,76	-772.175,56	-978.502,36	-1.029.881,76	-1.019.405,86	-945.065,83	-755.582,98
9721.01.05.00.00	DEDUÇÃO DE RECEITA PARA FORMAÇÃO DO FUNDEB - ITR	-67,96	-1.005,51	-266,40	-305,14	-294,13	0,00	-238,83
9721.01.12.00.00	DEDUÇÃO DE RECEITA P/ A FORMAÇÃO DO FUNDEB - IPT	-2.548,79	-4.545,82	-4.997,08	-2.599,29	0,00	0,00	0,00
9721.16.00.00.00	DEDUÇÃO DE REC.P/FORM.DO FUNDEB-ICMS DESONERAÇÃO LEI	-4.652,71	-4.652,71	-4.652,71	-4.652,71	-4.585,69	-4.585,69	-4.585,69
9722.00.00.00.00	DEDUÇÃO DE TRANSFERÊNCIAS DOS ESTADOS	-767.818,26	-648.633,83	-597.755,22	-949.614,14	-667.440,90	-412.180,51	-687.370,51
9722.01.00.00.00	DEDUÇÃO DAS RECEITAS DE TRANSFERÊNCIAS DOS ESTADOS	-767.818,26	-648.633,83	-597.755,22	-949.614,14	-667.440,90	-412.180,51	-687.370,51
9722.01.01.00.00	DEDUÇÃO DE RECEITA P/ FORMAÇÃO DO FUNDEB - ICMS	-761.046,53	-643.502,90	-595.205,08	-945.918,60	-667.440,90	-412.180,51	-687.370,51

Meritus Cons. e Cont. Governamental Ltda.
CNPJ: 05.282.559/0001-75
CRC-CE 000594/O-6

Janaylson Cirilo Lopes de Lima
Sócio - Administrador

Washington Luiz de Oliveira Góis
Secretário

Washington Luiz de Oliveira Góis
Prefeito de Caucaia



CEARÁ
GOVERNO MUNICIPAL DE CAUCAIA
CONSOLIDADO

RELATÓRIO RESUMIDO DA EXECUÇÃO ORÇAMENTÁRIA
DEMONSTRATIVO DA RECEITA CORRENTE LÍQUIDA
ORÇAMENTO FISCAL E DA SEGURIDADE SOCIAL
4º bimestre de 2009 (até Agosto)

ASPEC SISTEMAS
Pag.: 0009

LEF, Art. 53, inciso I, anexo III

Valores em R\$

9722.01.02.00.00	DEDUÇÃO DE RECEITA PARA FORMAÇÃO DO FUNDEB - IPVA *	-6.771,73	-5.130,93	-2.550,14	-3.695,54	0,00	0,00	0,00
DEDUÇÕES DE RECEITAS (II)								
1210.00.00.00.00	CONTRIBUIÇÕES SOCIAIS	369.169,53	362.606,21	305.789,50	729.261,89	0,00	0,00	0,00
1210.01.00.00.00	CONTRIBUIÇÃO SOCIAL PARA O FINANCIAMENTO DA SEGURIDADE	52.839,70	53.420,93	0,00	54.602,63	0,00	0,00	0,00
1210.01.02.00.00	REC.PROG.RECIP.FISC.E DO PARC.ESP.-CONT.SOCIAL *	52.839,70	53.420,93	0,00	54.602,63	0,00	0,00	0,00
1210.29.07.00.00	CONTRIBUIÇÃO DE SERVIDOR ATIVO P/REGIME PRÓPRIO DE	316.329,83	309.265,28	305.789,50	664.659,26	0,00	0,00	0,00
7210.00.00.00.00	CONTRIBUIÇÕES SOCIAIS	368.070,33	359.925,65	355.716,73	781.192,80	0,00	0,00	0,00
7210.29.01.00.00	CONTRIBUIÇÃO PATRONAL SERVID. ATIVO CIVIL *	368.070,33	359.925,65	355.716,73	781.192,80	0,00	0,00	0,00

DEDUÇÕES DE DESPESAS (III)

RECEITA CORRENTE LÍQUIDA (I - II - III) | 20.345.868,74 | 21.284.704,57 | 20.225.147,27 | 28.504.777,81 | 18.148.500,49 | 17.156.537,14 | 19.564.287,78

ESPECIFICAÇÃO	EVOLUÇÃO DA RECEITA REALIZADA NOS ÚLTIMOS 12 MESES						
	Abr 2009	Mai 2009	Jun 2009	Jul 2009	Agô 2009	TOTAL (ÚLTIMOS 12 MESES)	PREVISÃO ATUALIZADA

RECEITAS CORRENTES (I)

1000.00.00.00.00	RECEITAS CORRENTES	25.422.185,43	25.000.028,94	29.301.712,55	21.039.689,19	21.208.683,32	280.140.945,90	268.742.985,16
1100.00.00.00.00	RECEITA TRIBUTÁRIA	900.696,50	1.257.235,50	1.443.098,70	3.571.714,95	1.812.777,07	17.840.768,97	16.555.500,00
1110.00.00.00.00	IMPOSTOS	834.490,19	1.219.181,36	1.265.252,20	3.523.942,47	975.337,88	17.082.318,44	15.700.500,00
1112.00.00.00.00	IMPOSTO SOBRE O PATRIMÔNIO E A RENDA	174.608,47	186.648,49	564.718,22	1.508.484,01	377.854,51	5.802.282,25	9.358.500,00
1112.02.00.00.00	IMPOSTO SOBRE A PROPRIEDADE PREDIAL TERRITORIAL URBANA *	15.047,99	110.266,50	416.054,46	1.253.729,25	240.957,63	2.833.764,45	4.000.500,00
1112.04.00.00.00	IMPOSTO RENDA PROV. DE QUALQUER NATUREZA	76.100,25	68.475,51	14.516,14	143.160,09	27.021,79	1.661.523,00	3.700.000,00
1112.04.31.00.00	IMPOSTO DE RENDA RETIDO NAS FONTES SOBRE RENDIMENTOS DO	76.100,25	42.786,82	14.516,14	143.160,09	15.721,17	1.586.879,69	2.200.000,00
1112.04.34.00.00	IMPOSTO DE RENDA RETIDO NAS FONTES SOBRE OUTROS	0,00	25.688,69	0,00	0,00	11.300,62	74.643,31	1.500.000,00
1112.08.00.00.00	IMPOSTO SOBRE TRANSMISSÃO DE BENS MÓVEIS - ITBI *	83.460,23	107.906,48	134.147,62	111.594,67	109.875,09	1.306.994,80	1.650.000,00
1113.00.00.00.00	IMPOSTO SOBRE PRODUÇÃO E A CIRCULAÇÃO	659.881,72	932.532,87	700.533,98	2.005.358,46	597.483,37	11.280.036,19	6.350.000,00
1113.05.00.00.00	IMPOSTO SOBRE SERVIÇOS DE QUALQUER NATUREZA *	659.881,72	932.532,87	700.533,98	2.005.358,46	597.483,37	11.280.036,19	6.350.000,00
1119.00.00.00.00	TAXAS	66.206,31	38.054,14	177.846,50	57.872,48	37.439,19	758.458,53	855.000,00
1119.00.00.00.00	TAXAS PELO EXERCÍCIO DO PODER DE POLÍCIA	66.206,31	38.054,14	177.846,50	57.872,48	37.439,19	758.458,53	855.000,00

Meritus Cons. e Cont. Governamental Ltda.
CNPJ: 05.282.559/0001-75
CRC-CE 000594/O-6

Janayison Cirilo Lopes de Lima
Sócio - Administrador

Washington Luiz de Oliveira Góes
Primeiro-Cavalcante de A. Filho
Prefeito de Caucaia

Washington Luiz de Oliveira Góes
Prefeito de Caucaia



CEARÁ
GOVERNO MUNICIPAL DE CAUCAIA
CONSOLIDADO

RELATÓRIO RESUMIDO DA EXECUÇÃO ORÇAMENTÁRIA
DEMONSTRATIVO DA RECEITA CORRENTE LÍQUIDA
ORÇAMENTO FISCAL E DA SEGURIDADE SOCIAL
4º bimestre de 2009 (até Agosto)

Aspec sistemas
Pag.: 0010

IAF, Art. 53, inciso I, anexo III

valores em R\$

1121.17.00.00.00	TAXA DE FISCALIZAÇÃO DE VIGILÂNCIA SANITÁRIA	*	7.204,41	7.098,22	9.853,88	4.557,65	5.098,35	121.827,43	155.000,00
1121.21.00.00.00	TAXA DE CONTROLE E FISCALIZAÇÃO AMBIENTAL	*	3.525,42	1.361,80	0,00	6.687,23	2.411,13	22.517,90	75.000,00
1121.25.00.00.00	TAXA DE LICENÇA PARA FUNCION. ESTABELEC. COMERC. IND	*	38.176,63	22.321,92	20.402,48	25.699,29	18.092,64	230.065,23	220.000,00
1121.29.00.00.00	TAXA DE LICENÇA PARA EXECUÇÃO DE OBRAS	*	5.219,76	0,00	140.013,25	181,72	2.561,82	257.334,95	170.000,00
1121.36.00.00.00	TAXA DE APREENSÃO, DEPOSITO OU LIBERAÇÃO DE ANIMAIS	*	4.235,56	2.813,46	1.855,31	1.859,76	507,88	28.623,73	12.000,00
1121.99.00.00.00	OUTRAS TAXAS PELO EXERCÍCIO DO PODER DE POLÍCIA	*	2.066,10	2.071,27	0,00	175,02	4.722,24	16.205,27	90.000,00
1122.00.00.00.00	TAXAS PELA PRESTAÇÃO DE SERVIÇOS	*	5.788,43	2.187,57	5.921,88	18.711,81	4.045,23	81.876,12	123.000,00
1122.28.00.00.00	TAXA DE CEMITÉRIOS	*	4.072,15	2.187,57	1.900,00	1.100,00	1.500,00	28.059,72	53.000,00
1122.99.00.00.00	OUTRAS TAXAS PELA PRESTAÇÃO DE SERVIÇOS	*	1.716,28	0,00	4.021,88	17.611,81	2.545,23	53.816,40	70.000,00
1200.00.00.00.00	RECEITAS DE CONTRIBUIÇÕES		1.711.182,70	795.870,15	1.524.156,08	807.273,48	1.755.361,37	14.046.083,51	15.085.610,00
1210.00.00.00.00	CONTRIBUIÇÕES SOCIAIS		977.695,44	0,00	722.714,81	0,00	855.370,21	4.332.687,59	6.685.600,00
1210.01.00.00.00	CONTRIBUIÇÃO SOCIAL PARA O FINANCIAMENTO DA SEGURIDADE		0,00	0,00	0,00	0,00	0,00	160.863,26	497.000,00
1210.01.02.00.00	REC. PROG. RECUP. FISC. E DO PARC. ESP. - CONT. SOCIAL	*	0,00	0,00	0,00	0,00	0,00	160.863,26	497.000,00
1210.19.00.00.00	CONTRIBUIÇÕES P/ REGIME PRÓPRIO DE PREVIDÊNCIA DO CONTRIBUÍDO DE SERVIDOR	*	977.695,44	0,00	722.714,81	0,00	855.370,21	4.151.824,33	6.188.600,00
1210.19.07.00.00	ATIVO P/ REGIME PRÓPRIO DE CONTRIBUIÇÕES ECONÔMICAS	*	977.695,44	0,00	722.714,81	0,00	855.370,21	4.151.824,33	6.188.600,00
1220.00.00.00.00	CONTRIBUIÇÃO PARA O CUSTEIO DO SERVIÇO DE ILUMINAÇÃO	*	733.487,26	795.870,15	801.441,27	807.273,48	899.991,16	9.733.395,92	8.400.000,00
1220.19.00.00.00	RECEITA PATRIMONIAL		1.484.244,22	180.581,05	765.103,96	1.853.973,60	827.651,28	7.864.876,06	4.854.350,00
1300.00.00.00.00	RECEITAS IMOBILIÁRIAS		63,30	0,00	0,00	0,00	0,00	2.632,98	12.000,00
1311.00.00.00.00	ALUGUEIS	*	0,00	0,00	0,00	0,00	0,00	600,80	10.000,00
1319.00.00.00.00	OUTRAS RECEITAS IMOBILIÁRIAS	*	63,30	0,00	0,00	0,00	0,00	2.032,98	2.000,00
1320.00.00.00.00	RECEITAS DE VALORES IMOBILIÁRIOS		1.484.180,92	180.581,05	765.103,96	1.853.973,60	827.651,28	7.864.876,06	4.854.350,00
1325.00.00.00.00	REMUNERAÇÃO DE DEPOSITOS BANCÁRIOS		1.484.180,92	180.581,05	765.103,96	1.853.973,60	827.651,28	7.864.876,06	4.854.350,00
1325.01.00.00.00	REMUNERAÇÃO DE DEPOSITOS DE RECURSOS VINCULADOS		1.418.480,57	90.904,24	683.010,56	135.434,29	653.968,35	5.115.792,85	4.349.500,00
1325.01.01.00.00	REC. DE REM. DE DEP. BANC. DE REC. VINC. - ROYALTIES	*	0,00	0,00	0,00	0,00	0,00	0,00	1.000,00
1325.01.02.00.00	REC. DE REM. DE DEP. BANC. DE REC. VINC. - FUNDER	*	65.090,46	57.578,50	87.317,42	88.703,74	57.717,54	519.824,78	195.000,00
1325.01.03.00.00	REC. DE REM. DE DEP. BANC. DE REC. VINC. - FUNDO DE	*	0,02	0,00	0,00	0,00	0,00	109.106,65	200.000,00
1325.01.04.00.00	REC. DE REM. DE DEP. BANC. DE REC. VINC. - RPPS	*	1.300.103,12	0,00	567.409,83	0,00	568.993,32	3.841.439,37	3.268.500,00
1325.01.05.00.00	REC. DE REM. DE DEP. BANC. DE REC. VINC. - MDE	*	53.257,65	25.648,46	22.286,67	44.964,18	19.036,24	363.941,49	185.000,00
1325.01.99.00.00	REM. DE OUTROS DEP. BANC. DE RECUP. VINCULADO	*	29,32	6.677,18	5.996,64	1.766,37	8.221,25	281.480,56	500.000,00
1325.02.00.00.00	REMUNERAÇÃO DE DEP. BANC. DE								

Meritus Cons. e Cont. Governamental Ltda.
CNPJ: 05.282.559/0001-75
CRC-CE 000894/0-6

Janaylson Cirilo Lopes de Lima
Sócio - Administrador

Junção de Planilhas e Propriedades
Jaime Cavalcante de A. Pinheiro
Secretário

Washington Lopes de Oliveira Góes
Prefeito de Caucaia



CEARÁ
GOVERNO MUNICIPAL DE CAUCAIA
CONSOLIDADO

RELATÓRIO RESUMIDO DA EXECUÇÃO ORÇAMENTÁRIA
DEMONSTRATIVO DA RECEITA CORRENTE LÍQUIDA
ORÇAMENTO FISCAL E DA SEGURIDADE SOCIAL
4º bimestre de 2009 (até Agosto)

Aspec sistemas
Pag.: 0011

IAF, Art.53, inciso I, anexo III

Valores em R\$

1190.00.00.00.00	RECUR. NÃO VINCULADOS	65.709,35	89.676,91	82.093,40	1.728.139,31	173.662,93	1.749.083,21	504.850,00
1600.00.00.00.00	OUTRAS RECEITAS PATRIMONIAIS	0,00	0,00	0,00	0,00	0,00	0,00	1.000,00
1600.04.00.00.00	RECEITA DE SERVIÇOS	149.273,98	101.161,00	496.940,39	0,00	483.573,07	1.230.948,44	2.300,00
1600.05.00.00.00	SERVIÇOS DE COMUNICAÇÃO	0,00	0,00	0,00	0,00	0,00	0,00	2.000,00
1600.05.00.00.00	SERVIÇOS DE SAÚDE	149.273,98	101.161,00	496.940,39	0,00	483.573,07	1.230.948,44	0,00
1600.05.99.00.00	OUTROS SERVIÇOS DE SAÚDE	149.273,98	101.161,00	496.940,39	0,00	483.573,07	1.230.948,44	0,00
1600.99.00.00.00	OUTROS SERVIÇOS	0,00	0,00	0,00	0,00	0,00	0,00	900,00
1700.00.00.00.00	TRANSFERÊNCIAS CORRENTES	20.735.556,02	21.765.849,79	24.466.583,98	13.683.858,57	16.716.696,45	231.944.455,51	225.742.135,16
1720.00.00.00.00	TRANSFERÊNCIAS							
	INTERGOVERNAMENTAIS	20.735.556,02	21.765.849,79	24.466.583,98	13.683.858,57	16.716.696,45	231.337.285,00	221.341.835,16
1721.00.00.00.00	TRANSFERÊNCIAS DA UNIÃO	9.296.552,13	9.189.270,61	9.654.619,56	7.149.503,88	7.549.037,02	102.851.086,54	109.549.755,16
1721.01.00.00.00	PARTICIPAÇÃO NA RECEITA DA UNIÃO	4.533.826,50	5.371.351,99	6.255.189,65	3.562.170,95	4.139.847,70	59.768.901,98	59.782.000,00
1721.01.02.00.00	COTA-PARTE DO FUNDO DE PARTICIPAÇÃO DOS MUNICÍPIOS	4.509.260,78	5.356.369,16	6.240.553,88	3.546.293,32	4.125.508,02	59.547.057,71	59.600.000,00
1721.01.05.00.00	COTA-PARTE DO IMPOSTO SOBRE A PROPRIEDADE TERRITORIAL	590,77	480,65	1.239,77	492,34	1.058,29	18.464,09	35.000,00
1721.01.12.00.00	COTA-PARTE DO IMPOSTO SOBRE PRODUTOS	23.974,95	14.502,18	33.396,00	15.385,29	13.281,39	203.380,10	147.000,00
1721.22.00.00.00	TRANSF. DA COMPENSAÇÃO FINANC. PELA EXPLORAÇÃO DE COTA-PARTE DA COMPENSAÇÃO FINANCEIRA DE RECURSOS	73.680,32	53.520,54	68.754,92	96.548,04	68.262,21	2.468.957,93	975.000,00
1721.22.30.00.00	COTA-PARTE ROYALTIES-COMPEN.FINANC.PELA COTA-PARTE ROYALTIES PELA PARTICIPAÇÃO ESPECIAL-LEI Nº DO PETRÓLEO - FEP	4.656,48	6.489,42	3.974,80	6.211,05	7.139,89	70.223,92	25.000,00
1721.22.50.00.00	ROYALTIES-COMPEN.FINANC.PELA COTA-PARTE ROYALTIES PELA PARTICIPAÇÃO ESPECIAL-LEI Nº DO PETRÓLEO - FEP	26.558,98	127,68	15.152,00	32.486,89	0,00	1.668.102,08	220.000,00
1721.22.70.00.00	COTA-PARTE DO FUNDO ESPECIAL DO PETRÓLEO - FEP	6.122,58	3.371,76	6.147,15	7.763,02	4.423,58	82.492,82	60.000,00
1721.33.00.00.00	TRANSF. RECURSOS DO SUS - REPASSE FUNDO A FUNDO	3.640.216,96	2.530.643,15	2.545.616,25	2.694.914,05	2.540.752,84	29.575.014,02	32.883.300,00
1721.33.03.00.00	TETO FINANCEIRO DE VIGILANCIA EM SAÚDE - TVS	0,00	0,00	0,00	0,00	0,00	328.594,96	0,00
1721.33.04.00.00	PAB VARIÁVEL - PSF	0,00	0,00	0,00	0,00	0,00	1.567.500,00	0,00
1721.33.05.00.00	PAB VARIÁVEL - POPULAÇÃO INDÍGENA	0,00	0,00	0,00	0,00	0,00	153.200,00	0,00
1721.33.07.00.00	PAB VARIÁVEL - PACS	0,00	0,00	0,00	0,00	0,00	898.807,00	0,00
1721.33.08.00.00	PAB VARIÁVEL - HIGIENE BUCAL	0,00	0,00	0,00	0,00	0,00	283.000,00	0,00
1721.33.09.00.00	GESTÃO PLENA DE SISTEMA - MÉDIA E ALTA COMPLEXIDADE	0,00	0,00	0,00	0,00	0,00	2.609.769,32	0,00
1721.33.10.01.00	GESTÃO DO SUS	0,00	0,00	0,00	0,00	0,00	1.648.820,25	1.120.000,00
1721.33.10.01.00	QUALIFICAÇÃO DA GESTÃO DO SUS	0,00	0,00	0,00	0,00	0,00	0,00	30.000,00
1721.33.10.02.00	IMPLANTAÇÃO DE AÇÕES E SERVIÇOS DE SAÚDE	0,00	0,00	0,00	0,00	0,00	0,00	90.000,00
1721.33.10.99.00	OUTROS PROGRAMAS FINANC. POR TRANSF. FUNDO A FUNDO	0,00	0,00	0,00	0,00	0,00	0,00	1.000.000,00
1721.33.11.00.00	ATENÇÃO BÁSICA	2.399.721,00	1.197.039,00	1.283.839,60	1.406.239,00	1.306.353,00	10.057.790,00	14.343.096,00
1721.33.11.10.00	PISO DE ATENÇÃO BÁSICA FIXO (PAB FIXO)	972.226,00	463.658,00	463.658,00	463.658,00	463.658,00	3.290.516,00	5.468.000,00
1721.33.11.30.00	PISO DE ATENÇÃO BÁSICA VARIÁVEL (PAB VARIÁVEL)	1.427.495,00	733.381,00	820.181,60	942.581,00	842.695,00	6.767.274,00	8.875.096,00
1721.33.11.30.01	PAB VARIÁVEL-AGENTES							

Meritus Cons. e Cont. Governamental Ltda.
CNPJ: 05.282.559/0001-75
CRC-CE 006594/O-6

Janayrison Cirilo Lopes de Lima
Sócio - Administrador

Secretaria de Finanças e Planejamento
Alino Cavalcante Neto
Secretário

Washington Luiz de Oliveira Gois
Prefeito de Caucaia



CEARÁ
GOVERNO MUNICIPAL DE CAUCAIA
CONSOLIDADO

RELATÓRIO RESUMIDO DA EXECUÇÃO ORÇAMENTÁRIA
DEMONSTRATIVO DA RECEITA CORRENTE LÍQUIDA
ORÇAMENTO FISCAL E DA SEGURIDADE SOCIAL
4º bimestre de 2009 (até Agosto)

Aspec sistemas
Pag.: 0012

IRF, Art.53, inciso I, anexo III

valores em R\$

1721.33.11.30.02	COMUNITÁRIOS DE SAÚDE*	345.695,00	174.881,00	174.881,00	174.881,00	171.395,00	1.217.776,00	2.016.496,00
1721.33.11.30.03	PAB VARIÁVEL-SAÚDE DA FAMÍLIA*	851.200,00	432.000,00	432.000,00	438.400,00	432.000,00	3.017.600,00	4.614.000,00
1721.33.11.30.04	PAB VARIÁVEL-INCENTIVO ADICIONAL PSF*	0,00	0,00	0,00	10.000,00	0,00	10.000,00	120.000,00
1721.33.11.30.05	PAB VARIÁVEL-SAÚDE BUCAL *	154.000,00	77.000,00	81.000,00	81.000,00	81.000,00	531.000,00	744.600,00
1721.33.11.30.06	PAB VARIÁVEL-INCENTIVO ADICIONAL SAÚDE BUCAL*	0,00	0,00	14.000,00	0,00	0,00	14.000,00	30.000,00
1721.33.11.30.99	PAB VARIÁVEL-INCENTIVO DE ATENÇÃO BÁSICA DOS POVOS*	76.600,00	38.300,00	38.300,00	38.300,00	38.300,00	1.531.698,00	500.000,00
1721.33.12.00.00	OUTROS PROGRAMAS FINANC. POR TRANSF. FUNDO A FUNDO*	0,00	11.200,00	80.000,00	200.000,00	120.000,00	425.200,00	850.000,00
1721.33.12.01.00	BÁSICO DA ASSISTÊNCIA FARMACÊUTICA	0,00	0,00	0,00	0,00	0,00	0,00	1.300.000,00
1721.33.13.00.00	PROGRAMA DE ASSISTÊNCIA FARMACÊUTICA BÁSICA *	0,00	0,00	0,00	0,00	0,00	0,00	1.300.000,00
1721.33.13.10.00	VIGILÂNCIA EM SAÚDE	152.892,74	128.041,00	181.903,14	157.338,33	147.219,62	1.246.951,35	2.442.404,00
1721.33.13.10.01	VIGILÂNCIA EPIDEMIOLÓGICA E AMBIENTAL EM SAÚDE	125.307,47	138.845,91	156.807,26	126.400,21	131.750,56	1.047.148,93	1.160.200,00
1721.33.13.10.02	CAMPANHA NACIONAL DE VACINAÇÃO*	0,00	0,00	0,00	7.554,30	12.904,65	20.458,95	100.000,00
1721.33.13.10.03	INCENTIVO NO ÂMBITO DO PROGRAMA NACIONAL DE*	0,00	0,00	37.961,35	0,00	0,00	75.922,70	75.000,00
1721.33.13.10.04	TETO FINANCEIRO DE VIGILÂNCIA EM*	12.923,12	6.461,56	6.461,56	6.461,56	6.461,56	51.692,48	78.000,00
1721.33.13.20.00	TETO FINANCEIRO DE VIGILÂNCIA EM SAÚDE-TPVS*	112.384,35	112.384,35	112.384,35	112.384,35	112.384,35	899.074,80	907.200,00
1721.33.13.20.01	VIGILÂNCIA SANITÁRIA	27.585,27	9.195,09	25.095,88	30.938,12	15.469,06	199.802,42	172.668,00
1721.33.13.20.02	AÇÕES ESTRUTURANTE DE VIGILÂNCIA SANITÁRIA*	27.585,27	9.195,09	2.763,76	29.772,06	9.886,03	78.397,30	110.340,00
1721.33.13.20.03	PISO ESTRATÉGICO-GERENCIAMENTO DE*	0,00	0,00	9.303,56	4.451,78	2.325,89	17.737,30	17.404,00
1721.33.13.99.00	PISO ESTRATÉGICO-GERENCIAMENTO DE*	0,00	0,00	13.028,56	6.514,28	3.257,14	103.667,82	44.844,00
1721.33.14.00.00	OUTROS PROGRAMAS FINANC. POR TRANSF. FUNDO A FUNDO *	0,00	0,00	0,00	0,00	0,00	0,00	1.109.536,00
1721.33.14.10.00	MÉDIA E ALTA COMPLEXIDADE AMBULATORIAL E HOSPITALAR	1.047.603,22	1.185.563,15	1.059.874,11	1.111.336,72	1.067.140,22	8.997.338,14	13.337.800,00
1721.33.14.10.01	FUNDO DE AÇÕES ESTRATÉGICAS E COMPENSAÇÃO-FAEC	277.513,35	418.047,84	298.425,80	337.754,41	299.664,91	3.644.877,32	4.780.800,00
1721.33.14.10.02	FAEC-ATEND/ACOMP.REAB.FÍSICA ,MENTAL,VISUAL E*	0,00	0,00	0,00	0,00	0,00	0,00	1.000,00
1721.33.14.10.03	FAEC-ATENDIMENTO/ACOMPANHAME NTO PSICOSSOCIAL*	0,00	0,00	0,00	0,00	0,00	22.826,60	429.000,00
1721.33.14.10.04	FAEC-COLETA DE MATERIAL *	0,00	0,00	0,00	0,00	0,00	1.275,50	1.000,00
1721.33.14.10.05	FAEC-COLETA/EXAME ANATOMO-PATOLÓGICO COLO*	0,00	0,00	0,00	0,00	0,00	8.965,81	110.000,00
1721.33.14.10.06	FAEC-DIAGNÓSTICO EM LABORATÓRIO CLÍNICO*	0,00	0,00	0,00	0,00	0,00	1.394,40	15.500,00
1721.33.14.10.07	FAEC-INCENTIVO AO PRÉ-NATAL E NASCIMENTO*	60,00	73.549,18	0,00	0,00	0,00	75.829,18	19.200,00
1721.33.14.10.08	FAEC-NEFROLOGIA *	277.453,35	284.027,84	284.027,84	284.027,84	282.288,91	2.933.078,46	3.000.000,00
1721.33.14.10.08	FAEC ADH-ASSISTÊNCIA							

Meritus Cons. e Cont. Governamental Ltda.
CNPJ: 05.282.859/0001-75
CRC-CE 000594/0-8

Janavilson Cirilo Lopes de Lima
Sócio - Administrador

Sekretariat der Mayors & Præsidents
Jaime Cavalcante de A. Filho
Secretário

Washington Luiz de Oliveira Gois
Prefeito de Caucaia



CEARÁ
GOVERNO MUNICIPAL DE CAUCAIA
CONSOLIDADO

RELATÓRIO RESUMIDO DA EXECUÇÃO ORÇAMENTÁRIA
DEMONSTRATIVO DA RECEITA CORRENTE LÍQUIDA
ORÇAMENTO FISCAL E DA SEGURIDADE SOCIAL
4º bimestre de 2009 (até Agosto)

Aspectos sistêmicos
Pag.: 0013

LEF, Art. 53, inciso I, anexo III

Valores em R\$

1721.33.14.10.09	PRÉ-NATAL*	0,00	0,00	0,00	0,00	0,00	0,00	1.000,00
1721.33.14.10.10	FAEC SIA-ACOMPANHAMENTO DE SAÚDE MENTAL(CAPS)*	0,00	0,00	0,00	0,00	0,00	0,00	80.000,00
1721.33.14.10.11	FAEC SIA-HUMANIZAÇÃO DO PARTO (ASSISTÊNCIA)*	0,00	0,00	0,00	0,00	0,00	0,00	6.000,00
1721.33.14.10.12	FAEC SIA-PROGRAMA DE COMBATE AO CÂNCER DE COLO UTERINO*	0,00	0,00	0,00	0,00	0,00	0,00	13.000,00
1721.33.14.10.13	FAEC SIA-TERAPIA E PSICOTERAPIA*	0,00	0,00	0,00	0,00	0,00	0,00	1.000,00
1721.33.14.10.14	FAEC SIA-TERAPIA RENAL SUBSTITUTIVA*	0,00	0,00	0,00	0,00	0,00	0,00	500.000,00
1721.33.14.10.15	FAEC SIA-TRIAGEM NEO-NATAL *	0,00	0,00	0,00	0,00	0,00	0,00	1.000,00
1721.33.14.10.16	FAEC-MULTIPLAÇÃO DE CIRURGIAS ELETIVAS DE MÉDIA*	0,00	60.471,62	14.390,76	53.727,37	17.376,00	200.526,19	100.000,00
1721.33.14.20.00	OUTROS PROGRAMAS FINANC. POR TRANSF. FUNDO A FUNDO*	0,00	0,00	0,00	0,00	0,00	400.981,18	500.000,00
1721.33.14.20.01	LIMITE FINANCEIRO DA MAC INCENT. ASSIST. AMBILAT, HOSP E APOIO DIAG. À POP. INDÍGENA-*	770.889,87	767.515,31	761.448,31	773.582,31	767.515,31	5.352.460,82	8.557.000,00
1721.33.14.20.02	TETO MUNICIPAL DA MÉDIA E ALTA COMPLEXIDADE AMB. E*	6.067,00	6.067,00	0,00	12.134,00	6.067,00	48.536,00	73.000,00
1721.33.14.20.99	OUTROS PROGRAMAS FINANC. POR TRANSF. FUNDO A FUNDO*	764.022,87	761.448,31	761.448,31	761.448,31	761.448,31	5.303.924,82	7.584.000,00
1721.33.15.00.00	FARMÁCIA POPULAR	0,00	0,00	0,00	0,00	0,00	0,00	900.000,00
1721.33.15.01.00	PROGRAMA FARMÁCIA POPULAR DO BRASIL *	40.000,00	20.000,00	20.000,00	20.000,00	20.000,00	218.812,20	340.000,00
1721.33.15.99.00	OUTROS PROGRAMAS DE FINANC. POR TRANSF. FUNDO A FUNDO *	40.000,00	20.000,00	20.000,00	20.000,00	20.000,00	180.000,00	240.000,00
1721.33.25.00.00	INCENTIVO À IMPLANTAÇÃO PROGRAMA FARMÁCIA POPULAR	0,00	0,00	0,00	0,00	0,00	0,00	100.000,00
1721.33.26.00.00	PISO ESTRATÉGICO - GERENCIAMENTO DE RISCO DE VS	0,00	0,00	0,00	0,00	0,00	60.000,00	0,00
1721.33.28.00.00	INCENTIVO ASSISTENCIAL À POPULAÇÃO INDÍGENA - IAPI	0,00	0,00	0,00	0,00	0,00	17.034,53	0,00
1721.33.29.00.00	FAEC SIA - MULTIPLO DE CIRURGIAS ELETIVAS DE MÉDIA	0,00	0,00	0,00	0,00	0,00	24.268,00	0,00
1721.33.30.00.00	AÇÕES BÁSICAS DE VIGILÂNCIA SANITÁRIA	0,00	0,00	0,00	0,00	0,00	13.496,20	0,00
1721.33.36.00.00	FAEC - ATENDIMENTO/ACOMPANHAMENTO	0,00	0,00	0,00	0,00	0,00	36.780,36	0,00
1721.33.37.00.00	FAEC - COLETA DE MATERIAL	0,00	0,00	0,00	0,00	0,00	211.960,50	0,00
1721.33.38.00.00	FAEC - COLETA/EXAME ANATOMO-PATOLÓGICO COLO	0,00	0,00	0,00	0,00	0,00	173,50	0,00
1721.33.39.00.00	FAEC - DIAGNÓSTICO EM LABORATÓRIO CLÍNICO	0,00	0,00	0,00	0,00	0,00	34.827,50	0,00
1721.33.41.00.00	FAEC - INCENTIVOS AO PRÉ-NATAL E NASCIMENTO	0,00	0,00	0,00	0,00	0,00	4.082,40	0,00
1721.33.44.00.00	FAEC - NEFROLOGIA	0,00	6,00	0,00	0,00	0,00	7.710,00	0,00
1721.33.45.00.00	CAMPANHA DE VACINAÇÃO ANTI-RABICA	0,00	0,00	0,00	0,00	0,00	1.049.419,79	0,00
1721.33.49.00.00	INCENTIVO A POLITICA DE PROM. DA SAÚDE PREV DE	0,00	0,00	0,00	0,00	0,00	14.073,00	0,00
		0,00	0,00	0,00	0,00	0,00	52.643,67	0,00

Meritus Cons. e Cont. Governamental Ltda.
CNPJ: 05.282.559/0001-75
CRC-CE 000594/O-6

Janaylson Cirilo Lopes de Lima
Sócio - Administrador

Secretaria de Finanças e Planejamento
Jaime Cavalcante de A. Filho
Secretário

Washington Luiz de Oliveira Góis
Prefeito de Caucaia



CEARÁ
GOVERNO MUNICIPAL DE CAUCAIA
CONSOLIDADO

RELATÓRIO RESUMIDO DA EXECUÇÃO ORÇAMENTÁRIA
DEMONSTRATIVO DA RECEITA CORRENTE LÍQUIDA
ORÇAMENTO FISCAL E DA SEGURIDADE SOCIAL
4º bimestre de 2009 (até Agosto)

Aspec sistemas
Pag.: 0014

LEF, Art.53, inciso I, anexo III

Valores em R\$

1721.33.04.00.00	INCENTIVO NO AMBITO DO PROGRAMA NACIONAL DE HIV/AIDS	0,00	0,00	0,00	0,00	0,00	37.961,35	0,00
1721.34.00.00.00	TRANSFERÊNCIAS DE RECURSOS FUNDO NACION. DO	101.064,90	102.879,75	173.879,75	102.879,75	87.198,50	2.040.933,95	2.651.272,00
1721.34.01.00.00	PISO DE ALTA COMPLEXIDADE-PAC I *	19.000,00	19.000,00	10.000,00	19.000,00	10.000,00	184.500,00	100.000,00
1721.34.02.00.00	TRANS.UNIÃO-PROG.ERRAD.TRABA L. INFAN-PETI *	0,00	0,00	0,00	0,00	0,00	10.220,00	43.200,00
1721.34.04.00.00	CENTRO DE REFERÊNCIA ESPECIALIZADO DE ASSISTÊNCIA *	2.068,00	2.068,00	2.068,00	2.068,00	2.068,00	51.540,00	86.400,00
1721.34.05.00.00	CENTRO DE REFERÊNCIA DE ASSISTÊNCIA SOCIAL-CRAS *	12.066,40	7.200,00	7.200,00	7.200,00	7.200,00	77.065,60	314.000,00
1721.34.06.00.00	PROJETO PROJOVEN ADOLESCENTE *	0,00	86.681,25	86.681,25	86.681,25	0,00	260.643,75	1.040.172,00
1721.34.07.00.00	PISO BASICO DE TRANSIÇÃO *	40.930,50	40.930,50	40.930,50	40.930,50	40.930,50	493.166,00	493.000,00
1721.34.08.00.00	PT MC-ATENÇÃO AS PESSOAS PORTADORAS DE BEFICIENCIA *	0,00	0,00	0,00	0,00	0,00	19.465,60	58.500,00
1721.34.09.00.00	PROGRAMA BOLSA FAMILIA PROJOVEN - PSV I *	27.000,00	27.000,00	27.000,00	27.000,00	27.000,00	600.200,00	480.000,00
1721.34.10.00.00	PROJOVEN - PSV I *	0,00	0,00	0,00	0,00	0,00	346.725,00	0,00
1721.34.99.00.00	OUTRAS TRANSFERENCIAS *	0,00	0,00	0,00	0,00	0,00	0,00	10.000,00
1721.35.00.00.00	TRANSFERÊNCIA DE RECURSOS DO FUNDO NAC. DE DESENV. TRANSFERÊNCIAS DO	919.102,83	1.027.146,30	580.250,51	590.062,61	690.047,29	8.350.006,84	12.900.183,16
1721.35.01.00.00	SALÁRIO-EDUCAÇÃO *	225.572,16	245.405,29	222.346,23	224.158,33	253.620,61	2.805.030,22	2.185.000,00
1721.35.02.00.00	TRANSFERÊNCIAS DIRETAS DO FNDE - PROG. DINHEIRO DIRETO *	0,00	0,00	0,00	0,00	0,00	0,00	150.000,00
1721.35.03.00.00	TRANSFERÊNCIAS DIRETA DO FND-PROG. NACIONAL	645.741,99	-38.647,59	310.115,60	310.115,60	308.630,00	3.195.500,00	3.160.600,00
1721.35.03.10.00	PROGRAMA NACIONAL DE ALIMENTAÇÃO ESCOLAR-PNAE *	185.476,40	114.613,20	314.613,20	314.613,20	19.905,60	1.300.191,20	240.000,00
1721.35.03.20.00	PROGRAMA NACIONAL DE ALIMENTAÇÃO *	356.763,19	-356.763,19	0,00	0,00	305.549,20	529.056,00	2.360.000,00
1721.35.03.30.00	PROGRAMA NACIONAL DE ALIMENTAR ESCOLAR-INDÍGENA *	3.502,40	3.502,40	3.502,40	3.502,40	24.939,20	42.451,20	60.600,00
1721.35.03.40.00	PROGRAMA NACIONAL DE ALIMENTAÇÃO *	0,00	0,00	0,00	0,00	38.236,00	78.372,80	500.000,00
1721.35.04.00.00	TRAN.DIR.FNDE REF.AO PROGR.NACIONAL DE APOIO *	47.788,68	47.788,68	47.788,68	47.788,68	47.788,68	345.990,65	50.000,00
1721.35.05.00.00	PROGRAMA PROJOVEN URBANO *	0,00	0,00	0,00	0,00	0,00	19.289,60	2.970.000,00
1721.35.06.00.00	PROGRAMA BRASIL ALFABETIZADO *	0,00	0,00	0,00	0,00	0,00	0,00	891.518,16
1721.35.07.00.00	PLANO DE AÇÕES ARTICULADAS - PAR *	0,00	0,00	0,00	0,00	0,00	72.424,00	3.493.025,00
1721.35.99.00.00	OUTRAS TRANSF. DIR. FUND. NACIO. DESENVOLVIMENTO DA *	0,00	772.999,52	0,00	0,00	0,00	1.911.772,37	0,00
1721.36.00.00.00	TRANSFERÊNCIA FINANCEIRA DO ICMS - DESONERAÇÃO - LC. Nº *	28.660,62	21.920,48	22.920,48	22.920,48	22.920,48	290.692,18	355.000,00
1721.99.00.00.00	OUTRAS TRANSFERÊNCIAS DA UNIÃO	0,00	0,00	0,00	0,00	0,00	358.579,72	3.000,00
1721.99.99.00.00	DEMAIS TRANSFERÊNCIAS DA UNIÃO *	0,00	0,00	0,00	0,00	0,00	358.579,72	3.000,00
1722.00.00.00.00	TRANSFERÊNCIAS DOS ESTADOS	4.231.868,67	2.960.164,14	3.273.087,70	2.000.406,71	2.896.707,68	42.373.512,51	36.715.000,00
1722.01.00.00.00	PARTICIPAÇÃO NA RECEITA DOS ESTADOS	4.231.868,67	2.960.164,14	3.273.087,70	2.000.406,71	2.896.707,68	42.191.671,84	36.625.000,00
1722.01.01.00.00	COTA-PARTE DO ICMS *	3.245.126,75	2.859.190,39	3.260.410,65	1.808.936,65	2.896.707,68	39.690.769,08	34.600.000,00

Meritus Cons. e Cont. Governamental Ltda.
CNPJ: 05.282.559/0001-75
CRC-CE 0009940-6

Janaylson Cirilo Lopes de Lima
Sócio - Administrador

Washington Luiz de Oliveira Gois
Prefeito de Caucaia



CEARÁ
GOVERNO MUNICIPAL DE CAUCAIA
CONSOLIDADO

RELATÓRIO RESUMIDO DA EXECUÇÃO ORÇAMENTÁRIA
DEMONSTRATIVO DA RECEITA CORRENTE LÍQUIDA
ORÇAMENTO FISCAL E DA SEGURIDADE SOCIAL
4º bimestre de 2009 (até Agosto)

Aspec sistemas
Pag.: 0015

RF, Art.53, inciso I, anexo III

Valores em R\$

1722.01.02.00.00	COTA-PARTE DO IPVA	979.215,09	100.965,75	12.677,05	123.414,24	0,00	2.277.951,24	1.475.000,00
1722.01.13.00.00	COTA-PARTE DA CONTRIBUIÇÃO DE INTERVENÇÃO NO DOMÍNIO	7.526,83	0,00	0,00	67.855,82	0,00	222.951,52	550.000,00
1722.33.00.00.00	TRANSFERÊNCIA DE RECURSOS DO ESTADO P/	0,00	0,00	0,00	0,00	0,00	181.839,67	90.000,00
1724.00.00.00.00	TRANSFERÊNCIAS MULTIGOVERNAMENTAIS	7.207.135,22	9.616.415,04	11.538.876,72	4.506.947,98	6.267.951,75	86.110.687,03	75.077.080,00
1724.01.00.00.00	TRANSF.RECUR.DO FUNDO DE MAN.DESENV. DA EDUCAÇÃO	7.207.135,22	9.616.415,04	11.538.876,72	4.506.947,98	6.267.951,75	64.164.461,09	19.230.400,00
1724.02.00.00.00	TRANSFERÊNCIA DE RECURSOS DA COMPLEMENTAÇÃO DO FUNDED	0,00	0,00	0,00	0,00	0,00	21.946.225,94	55.836.680,00
1760.00.00.00.00	TRANSFERÊNCIAS DE CONVÊNIO	0,00	0,00	0,00	27.000,00	3.000,00	607.170,43	4.400.500,00
1761.00.00.00.00	TRANSFERÊNCIAS DE CONVÊNIO COM A UNIÃO E DE SUAS	0,00	0,00	0,00	0,00	0,00	0,00	2.910.500,00
1761.02.00.00.00	TRANSFERÊNC.DE CONVÊNIO UNIÃO DESTINADAS A PROGRAMA	0,00	0,00	0,00	0,00	0,00	0,00	2.500.000,00
1761.03.00.00.00	TRANSF.DE CONVÊNIO UNIÃO DESTINADA A PROGRAMA	0,00	0,00	0,00	0,00	0,00	0,00	20.000,00
1761.99.00.00.00	OUTRAS TRANSFERÊNCIAS DE CONVÊNIO DA UNIÃO	0,00	0,00	0,00	0,00	0,00	0,00	390.500,00
1762.00.00.00.00	TRANSFERÊNCIAS DE CONVÊNIO DOS ESTADOS E DO DISTRITO	0,00	0,00	0,00	0,00	0,00	487.170,43	1.460.000,00
1762.01.00.00.00	TRANSFERÊN.DE CONVÊNIO ESTADOS P/O SISTEMA ÚNICO DE	0,00	0,00	0,00	0,00	0,00	360.000,00	0,00
1762.02.00.00.00	TRANSF.DE CONVÊNIO DOS ESTADOS DESTINADAS A	0,00	0,00	0,00	0,00	0,00	127.170,43	450.000,00
1762.99.00.00.00	OUTRAS TRANSFERÊNCIAS DE CONVÊNIO DOS ESTADOS	0,00	0,00	0,00	0,00	0,00	0,00	1.010.000,00
1764.00.00.00.00	TRANSFERÊNCIAS DE CONVÊNIO DE INSTITUIÇÕES PRIVADAS	0,00	0,00	0,00	27.000,00	3.000,00	120.000,00	30.000,00
1900.00.00.00.00	OUTRAS RECEITAS CORRENTES	441.232,01	899.331,45	605.829,44	1.122.868,79	492.624,08	7.211.180,43	6.489.300,00
1910.00.00.00.00	MULTAS E JUROS DE MORA	196.656,93	205.369,21	158.316,45	166.036,92	187.487,05	1.943.111,95	1.144.300,00
1911.00.00.00.00	MULTAS E JUROS DE MORA DOS TRIBUTOS	7.797,22	27.785,52	4.305,69	0,00	12.049,38	239.103,92	36.000,00
1911.38.00.00.00	MULTAS E JUROS DE MORA DO IPTU	0,00	0,00	0,00	0,00	5.306,50	59.036,36	5.000,00
1911.46.00.00.00	MULTAS E JUROS DE MORA DO ISS	7.797,22	27.785,52	4.305,69	0,00	6.742,16	179.021,81	30.000,00
1911.99.00.00.00	MULTAS E JUROS DE MORA DE OUTROS TRIBUTOS	0,00	0,00	0,00	0,00	35,72	1.045,75	1.000,00
1911.99.01.00.00	MULTAS E JUROS DE MORA DE OUTROS TRIBUTOS	0,00	0,00	0,00	0,00	35,72	1.045,75	1.000,00
1912.00.00.00.00	MULTAS E JUROS DE MORA DAS CONTRIBUIÇÕES	1.079,11	0,00	0,00	0,00	0,00	55.365,37	300,00
1912.29.00.00.00	MULT.E JUROS DE MORA DAS CONTRIB.P/	1.079,11	0,00	0,00	0,00	0,00	1.314,06	300,00
1912.29.02.00.00	MULT.E JUROS DE MORA DA CONTRIB.DO	1.079,11	0,00	0,00	0,00	0,00	1.314,06	300,00
1912.30.00.00.00	MULTAS E JUROS DE MORA DAS CONTRIB.PREV.P/ REGIME GERAL	0,00	0,00	0,00	0,00	0,00	54.051,31	0,00
1912.30.07.00.00	MULTAS JUROS DE MORA CONTRIB.PREV.EM REGIME DE	0,00	0,00	0,00	0,00	0,00	54.051,31	0,00
1913.00.00.00.00	MULTAS E JUROS DE MORA DA							

Mertus Cons. e Cont. Governamental Lda.
CNPJ: 05.282.559/0001-75
CRC-CE 000594/O-6

Janaylson Cirilo Lopes de Lima
Sócio - Administrador

Secretaria de Finanças e Planejamento
Adriano Cavalcante Rosa
Secretário

Washington Luiz de Oliveira Gois
Prefeito de Caucaia



CEARÁ
GOVERNO MUNICIPAL DE CAUCAIA
CONSOLIDADO

RELATÓRIO RESUMIDO DA EXECUÇÃO ORÇAMENTÁRIA
DEMONSTRATIVO DA RECEITA CORRENTE LÍQUIDA
ORÇAMENTO FISCAL E DA SEGURIDADE SOCIAL
4º bimestre de 2009 (até Agosto)

Aspec sistemas
Pag.: 0017

LEF, Art.53, inciso I, anexo III

valores em R\$

9720.00.00.00.00	CORRENTES DEDUÇÃO DE TRANSFERÊNCIAS INTRAGOVERNAMENTAIS	-2.006.459,18	-1.503.344,38	-1.581.277,01	-1.003.530,00	-1.135.511,78	-18.412.037,69	-19.238.400,00
9721.00.00.00.00	DEDUÇÃO DE TRANSFERÊNCIAS DA UNIÃO	-921.036,26	-1.071.050,12	-924.609,21	-717.019,83	-829.898,90	-10.824.708,29	-12.023.400,00
9721.01.00.00.00	DEDUÇÃO DAS RECEITAS DE TRANSFERÊNCIAS DA UNIÃO	-915.304,12	-1.071.050,12	-924.609,21	-712.434,14	-825.313,21	-10.777.436,86	-11.956.400,00
9721.01.02.00.00	DEDUÇÃO DE RECEITA DO FPM - FUNDEB E REDUTOR FINANCEIRO *	-901.852,31	-1.070.954,01	-924.361,28	-709.258,63	-825.101,57	-10.743.394,91	-11.920.000,00
9721.01.05.00.00	DEDUÇÃO DE RECEITA PARA FORMAÇÃO DO FUNDEB - ITR *	-118,20	-96,11	-247,93	-98,45	-211,64	-2.940,30	-7.000,00
9721.01.12.00.00	DEDUÇÃO DE RECEITA P/ A FORMAÇÃO DO FUNDEB - IPT *	-13.333,61	0,00	0,00	-3.077,06	0,00	-31.101,65	-29.400,00
9721.36.00.00.00	DEDUÇÃO DE REC.P/FORM.DO FUNDEB-ICMS DESONERAÇÃO LEI *	-5.732,14	0,00	0,00	-4.585,69	-4.585,69	-47.271,43	-67.000,00
9722.00.00.00.00	DEDUÇÃO DE TRANSFERÊNCIAS DOS ESTADOS	-1.165.422,92	-432.294,26	-656.667,80	-286.510,17	-305.612,88	-7.587.329,40	-7.215.000,00
9722.01.00.00.00	DEDUÇÃO DAS RECEITAS DE TRANSFERÊNCIAS DOS ESTADOS	-1.165.422,92	-432.294,26	-656.667,80	-286.510,17	-305.612,88	-7.587.329,40	-7.215.000,00
9722.01.01.00.00	DEDUÇÃO DE RECEITA P/ FORMAÇÃO DO FUNDEB - ICMS *	-782.057,12	-432.294,26	-656.667,80	-261.787,32	-305.612,88	-7.161.092,41	-6.920.000,00
9722.01.02.00.00	DEDUÇÃO DE RECEITA PARA FORMAÇÃO DO FUNDEB - IPVA *	-383.365,80	0,00	0,00	-24.722,85	0,00	-426.236,99	-295.000,00

DEDUÇÕES DE RECEITAS (II)

1210.00.00.00.00	CONTRIBUIÇÕES SOCIAIS	977.695,44	0,00	722.714,81	0,00	855.370,21	4.312.687,59	6.685.600,00
1210.01.00.00.00	CONTRIBUIÇÃO SOCIAL PARA O FINANCIAMENTO DA SEGURIDADE	0,00	0,00	0,00	0,00	0,00	160.863,26	497.000,00
1210.01.02.00.00	REC.PROG.RECUP.FISC.E DO PARC.ESP.-CONT.SOCIAL *	0,00	0,00	0,00	0,00	0,00	160.863,26	497.000,00
1210.29.07.00.00	CONTRIBUIÇÃO DE SERVIDOR ATIVO P/REGIME PRÓPRIO DE *	977.695,44	0,00	722.714,81	0,00	855.370,21	4.151.824,33	6.188.600,00
7210.00.00.00.00	CONTRIBUIÇÕES SOCIAIS	1.009.429,62	0,00	682.336,70	0,00	1.029.052,76	4.585.724,59	7.804.798,00
7210.29.01.00.00	CONTRIBUIÇÃO PATRONAL SERVID. ATIVO CIVIL *	1.009.429,62	0,00	682.336,70	0,00	1.029.052,76	4.585.724,59	7.804.798,00

DEDUÇÕES DE DESPESAS (III)

RECEITA CORRENTE LÍQUIDA (I - II - III) | 22.358.030,81 | 23.496.684,56 | 26.997.720,73 | 20.036.159,39 | 19.297.801,33 | 257.416.220,62 | 242.818.985,16

NOTAS - O símbolo "*" identifica as contas analíticas em 2009.

Meritus Cons. e Cont. Governamental Ltda.
CNPJ: 05.282.859/0001-75
CRC-CE 000584/0-6

Janaylson Cirilo Lopes de Lima
Sócio - Administrador

Washington Luiz de Oliveira Gois
Prefeito de Caucaia

Jaime Cavalcante de A. Filho
Secretário



CEARÁ
GOVERNO MUNICIPAL DE CAUCAIA
CONSOLIDADO

RELATÓRIO RESUMIDO DA EXECUÇÃO ORÇAMENTÁRIA
DEMONSTRATIVO DA RECEITA CORRENTE LÍQUIDA
ORÇAMENTO FISCAL E DA SEGURIDADE SOCIAL
4º bimestre de 2009 (até Agosto)

Aspec sistemas
Pag.: 0016

LEF, Art. 53, inciso I, anexo III

valores em R\$

1913.11.00.00.00	DÍVIDA ATIVA DOS TRIBUTOS	18.058,72	7.413,09	6.074,52	805,24	18.419,17	200.945,98	153.000,00
	MULTAS E JURAS DE MORA DA							
	DÍVIDA ATIVA DO IPTU	17.478,32	7.086,08	5.631,89	0,00	17.003,68	185.395,63	125.000,00
1913.13.00.00.00	MULTAS E JURAS DE MORA							
	DÍVIDA ATIVA DO ISS	336,63	62,49	420,41	0,00	311,49	4.821,97	20.000,00
1913.99.00.00.00	MULTAS E JURAS DE MORA DA							
	DÍVIDA ATIVA DE OUTROS	243,77	284,52	22,22	805,24	1.104,00	10.728,38	8.000,00
1919.00.00.00.00	MULTAS DE OUTRAS ORIGENS	169.721,80	170.150,60	147.936,24	165.231,68	156.978,51	1.447.696,68	1.155.000,00
1919.15.00.00.00	MULTAS PREVISTAS NA							
	LEGISLAÇÃO DO TRÂNSITO	139.311,66	161.447,85	141.706,46	153.723,35	151.182,41	1.326.814,86	1.000.000,00
1919.35.00.00.00	MULTAS POR DANOS AO MEIO							
	AMBIENTE	0,00	647,37	2.556,82	0,00	0,00	4.713,67	0,00
1919.48.00.00.00	MULTAS APLICADAS PELOS							
	TRIBUNAIS DE CONTAS	12.322,05	3.812,66	3.395,03	3.877,17	4.320,79	56.968,40	85.000,00
1919.99.00.00.00	OUTRAS MULTAS	18.088,17	4.202,72	194,73	7.631,16	1.475,31	59.199,75	70.000,00
1920.00.00.00.00	INDENIZAÇÕES E RESTITUIÇÕES	0,00	0,00	0,00	11.794,77	5.123,57	330.057,35	821.000,00
1921.00.00.00.00	INDENIZAÇÕES	0,00	0,00	0,00	0,00	0,00	1.695,84	1.000,00
1921.99.00.00.00	OUTRAS INDENIZAÇÕES	0,00	0,00	0,00	0,00	0,00	1.695,84	1.000,00
1922.00.00.00.00	RESTITUIÇÕES	0,00	0,00	0,00	11.794,77	5.123,57	328.361,51	820.000,00
1922.99.00.00.00	OUTRAS RESTITUIÇÕES	0,00	0,00	0,00	11.794,77	5.123,57	328.361,51	820.000,00
1930.00.00.00.00	RECEITA DA DÍVIDA ATIVA	55.612,11	292.735,30	271.600,58	240.400,29	256.531,78	2.293.479,91	3.000.000,00
1931.00.00.00.00	RECEITA DA DÍVIDA ATIVA							
	TRIBUTÁRIA	55.612,11	292.735,30	271.600,58	240.400,29	256.531,78	2.290.750,15	2.990.000,00
1931.11.00.00.00	RECEITA DA DÍVIDA ATIVA DO							
	I.P.T.U.	54.516,72	150.023,57	260.832,75	235.694,60	211.613,95	2.164.815,26	2.917.000,00
1931.13.00.00.00	RECEITA DA DÍVIDA ATIVA DO							
	I.S.S.	1.095,39	42.711,73	10.767,83	4.705,69	4.917,83	125.934,89	70.000,00
1931.99.00.00.00	RECEITA DA DÍVIDA ATIVA DE							
	OUTROS TRIBUTOS	0,00	0,00	0,00	0,00	0,00	0,00	3.000,00
1931.99.01.00.00	RECEITA DA DÍVIDA ATIVA DE							
	OUTROS TRIBUTOS - PRINCIPAL	0,00	0,00	0,00	0,00	0,00	0,00	3.000,00
1932.00.00.00.00	RECEITA DA DÍVIDA ATIVA NÃO							
	TRIBUTÁRIA	0,00	0,00	0,00	0,00	0,00	2.729,76	10.000,00
1932.99.00.00.00	RECEITA DA DÍVIDA ATIVA NÃO							
	TRIBUTÁRIA DE OUTRAS	0,00	0,00	0,00	0,00	0,00	2.729,76	10.000,00
1932.99.01.00.00	RECEITA DA DÍVIDA ATIVA							
	NÃO-TRIBUTÁRIA DE OUTRAS	0,00	0,00	0,00	0,00	0,00	2.729,76	10.000,00
1990.00.00.00.00	RECEITAS CORRENTES DIVERSAS	188.962,97	401.226,94	175.912,41	704.636,81	81.481,67	2.644.531,22	1.324.000,00
1990.02.00.00.00	RECEITA DE ÔNUS DE							
	SUCUMBÊNCIA DE AÇÕES	632,96	7.723,55	4.822,00	610,85	1.558,00	29.229,25	20.000,00
1990.02.02.00.00	RECEITA DE ÔNUS DE							
	SUCUMBÊNCIA	632,96	7.723,55	4.822,00	610,85	1.558,00	29.229,25	20.000,00
1990.99.00.00.00	OUTRAS RECEITAS	188.330,01	393.503,39	171.090,41	704.025,96	81.913,67	2.615.301,97	1.304.000,00
7000.00.00.00.00	RECEITAS INTRA-ORÇAMENTÁRIAS							
	CORRENTES	1.009.429,62	0,00	682.336,70	0,00	1.029.052,76	4.585.724,59	7.804.798,00
7200.00.00.00.00	RECEITAS DE CONTRIBUIÇÕES	1.009.429,62	0,00	682.336,70	0,00	1.029.052,76	4.585.724,59	7.804.798,00
7210.00.00.00.00	CONTRIBUIÇÕES SOCIAIS	1.009.429,62	0,00	682.336,70	0,00	1.029.052,76	4.585.724,59	7.804.798,00
7210.29.00.00.00	CONTRIBUIÇÕES							
	PREVIDENCIÁRIAS DO REGIME	1.009.429,62	0,00	682.336,70	0,00	1.029.052,76	4.585.724,59	7.804.798,00
7210.29.01.00.00	CONTRIBUIÇÃO PATRONAL							
	SERVID. ATIVO CIVIL	1.009.429,62	0,00	682.336,70	0,00	1.029.052,76	4.585.724,59	7.804.798,00
9000.00.00.00.00	DEDUÇÕES DA RECEITA	-2.086.459,18	-1.503.344,38	-1.581.277,01	-1.003.530,00	-1.135.511,78	-18.412.837,69	-19.238.400,00
9700.00.00.00.00	DEDUÇÃO DE TRANSFERÊNCIAS							

Meritus Cons. e Cont. Governamental Ltda.
CNPJ: 05.282.889/0001-75
CRC-CE 000594/O-6

Joselyson Cirilo Lopes de Lima
Sócio - Administrador

Secretaria de Planejamento
Carmel Cavalcanti de A. Filho
Secretário

Washington Luiz de Oliveira Gois
Prefeito de Caucaia



CEARÁ
GOVERNO MUNICIPAL DE CAUCAIA
INSTITUTO DE PREVIDÊNCIA DO MUNICÍPIO

RELATÓRIO RESUMIDO DA EXECUÇÃO ORÇAMENTÁRIA
DEMONST. DAS RECEITAS E DESPESAS PREVIDENCIÁRIAS
DO REGIME PRÓPRIO DOS SERVIDORES PÚBLICOS
4º bimestre de 2009 (Julho e Agosto)

Aspec sistemas
Pag.: 0001

LAF, Art.53, Inciso II, Anexo V

Valores em R\$

RECEITAS ORÇAMENTÁRIAS PREVIDENCIÁRIAS	PREVISÃO INICIAL	PREVISÃO ATUALIZADA	RECEITAS REALIZADAS		
			NO BIMESTRE	ATÉ O BIMESTRE	ATÉ O BIMESTRE DO ANO ANTERIOR
1000.00.00.00.00 RECEITAS CORRENTES					
1100.00.00.00.00 RECEITAS DE CONTRIBUIÇÕES					
1210.00.00.00.00 CONTRIBUIÇÕES SOCIAIS					
1210.01.00.00.00 CONTRIBUIÇÃO SOCIAL PARA O FINANCIAMENTO DA SEGURIDADE SOCIAL REC.PROG.RECUP.FISC.E DO PARC.ESP.-CONT.SOCIAL	497.000,00	497.000,00	0,00	0,00	
1210.29.00.00.00 CONTRIBUIÇÕES P/ REGIME PRÓPRIO DE PREVIDÊNCIA DO SERVID.PÚBLICO					
1210.29.07.00.00 CONTRIBUIÇÃO DE SERVIDOR ATIVO P/REGIME PRÓPRIO DE PREVIDÊNCIA	6.188.600,00	6.188.600,00	855.370,21	2.555.780,46	
1300.00.00.00.00 RECEITA PATRIMONIAL					
1320.00.00.00.00 RECEITAS DE VALORES MOBILIÁRIOS					
1325.00.00.00.00 REMUNERAÇÃO DE DEPÓSITOS BANCÁRIOS					
1325.01.00.00.00 REMUNERAÇÃO DE DEPÓSITOS DE RECURSOS VINCULADOS					
1325.01.04.00.00 REC. DE REM. DE DEP. BANC. DE REC. VINC. - RPPS	3.268.500,00	3.268.500,00	568.993,32	2.436.506,27	
1900.00.00.00.00 OUTRAS RECEITAS CORRENTES					
1910.00.00.00.00 MULTAS E JUROS DE MORA					
1911.00.00.00.00 MULTAS E JUROS DE MORA DAS CONTRIBUIÇÕES					
1911.29.00.00.00 MULT.E JUROS DE MORA DAS CONTRIB.P/ REGIM.PRÓP.PREV.DO SERVIDOR					
1911.29.02.00.00 MULT.E JUROS DE MORA DA CONTRIB.DO SERV.P/REGIM.PRÓPRIO DE PREVID	300,00	300,00	0,00	1.079,11	
7000.00.00.00.00 RECEITAS INTRA-ORÇAMENTÁRIAS CORRENTES					
7200.00.00.00.00 RECEITAS DE CONTRIBUIÇÕES					
7210.00.00.00.00 CONTRIBUIÇÕES SOCIAIS					
7210.29.00.00.00 CONTRIBUIÇÕES PREVIDENCIÁRIAS DO REGIME PRÓPRIO					
7210.29.01.00.00 CONTRIBUIÇÃO PATRONAL SERVID. ATIVO CIVIL	7.804.798,00	7.804.798,00	1.029.052,76	2.720.819,08	
TOTAL DA RECEITA PREVIDENCIÁRIA (1)	17.759.198,00	17.759.198,00	2.453.416,29	7.714.184,92	

DESPESAS ORÇAMENTÁRIAS PREVIDENCIÁRIAS	DOTAÇÃO INICIAL	DOTAÇÃO ATUALIZADA	DESPESAS LIQUIDADAS		
			NO BIMESTRE	ATÉ O BIMESTRE	ATÉ O BIMESTRE DO ANO ANTERIOR
3.0.00.00.00.00 DESPESAS CORRENTES					
3.1.00.00.00.00 PESSOAL E ENCARGOS SOCIAIS					
3.1.90.00.00.00 APLICAÇÕES DIRETAS					
3.1.90.09.00.00 SALÁRIO FAMILIA	1.000,00	1.000,00	34,14	136,56	
3.1.90.11.00.00 VENCIMENTOS E VANT. FIXAS PESSOAL CIVIL	400.000,00	400.000,00	104.382,73	335.685,01	

Mertus Cons. e Cont. Governamental Ltda.
CNPJ: 05.282.559/0001-75
CRC-CE 000594/O-6

Janaylson Cirilo Lopes de Lima
Sócio - Administrador

Washington Luiz de Oliveira Gois
Prefeito de Caucaia



CEARÁ
GOVERNO MUNICIPAL DE CAUCAIA
INSTITUTO DE PREVIDÊNCIA DO MUNICÍPIO

RELATÓRIO RESUMIDO DA EXECUÇÃO ORÇAMENTÁRIA
DEMONST. DAS RECEITAS E DESPESAS PREVIDENCIÁRIAS
DO REGIME PRÓPRIO DOS SERVIDORES PÚBLICOS
4º bimestre de 2009 (Julho a Agosto)

Aspec sistemas
Pag.: 0002

LEF, Art.53, inciso II, Anexo V

Valores em R\$

3.1.90.13.00	OBRIGAÇÕES PATRONAIS	60.000,00	70.000,00	0,00	53.751,97
3.1.90.92.00	DESPESAS DE EXERCÍCIOS ANTERIORES	1.000,00	1.000,00	0,00	0,00
3.1.90.94.00	INDENIZACÕES E RESTITUIÇÕES TRABALHISTAS	1.000,00	1.000,00	0,00	0,00
3.3.00.00.00	OUTRAS DESPESAS CORRENTES				
3.3.90.00.00	APLICAÇÕES DIRETAS				
3.3.90.01.00	APOSENTADORIAS E REFORMAS	3.900.000,00	3.850.000,00	185.137,32	1.180.077,47
3.3.90.03.00	PENSÕES	600.000,00	600.000,00	155.631,26	469.593,77
3.3.90.05.00	OUTROS BENEFÍCIOS PREVIDENCIÁRIOS	1.600.000,00	1.600.000,00	0,00	0,00
3.3.90.14.00	DIÁRIAS - CIVIL	1.000,00	9.200,00	2.480,00	5.600,00
3.3.90.30.00	MATERIAL DE CONSUMO	60.000,00	49.500,00	7.596,47	10.066,42
3.3.90.33.00	PASSAGENS E DESPESAS COM LOCOMOÇÃO	3.000,00	5.000,00	2.942,91	4.305,84
3.3.90.35.00	SERVIÇOS DE CONSULTORIA	120.000,00	38.000,00	0,00	0,00
3.3.90.36.00	OUTROS SERV. DE TERCEIROS PESSOA FÍSICA	20.000,00	15.000,00	422,00	1.870,00
3.3.90.39.00	OUTROS SERV. DE TERC. PESSOA JURÍDICA	49.000,00	270.580,00	51.335,65	143.308,37
3.3.90.92.00	DESPESAS DE EXERCÍCIOS ANTERIORES	2.000,00	16.000,00	0,00	14.852,01
4.0.00.00.00	DESPESAS DE CAPITAL				
4.4.00.00.00	INVESTIMENTOS				
4.4.90.00.00	APLICAÇÕES DIRETAS				
4.4.90.51.00	OBRAS E INSTALAÇÕES	100.000,00	68.000,00	0,00	0,00
4.4.90.52.00	EQUIPAMENTOS E MATERIAL PERMANENTE	152.000,00	65.800,00	17.501,00	20.589,70
7.0.00.00.00	RESERVA ORÇAMENTÁRIA - RPPS				
7.7.00.00.00	RESERVA ORÇAMENTÁRIA - RPPS				
7.7.99.00.00	RESERVA DE CONTINGÊNCIA				
7.7.99.99.00	RESERVA DE CONTINGÊNCIA	10.689.198,00	10.689.198,00	0,00	0,00
TOTAL DA DESPESA PREVIDENCIÁRIA (II)		17.759.198,00	17.759.198,00	527.383,48	2.239.837,12
RESULTADO PREVIDENCIÁRIO (I - II)		0,00	0,00	1.926.032,81	5.474.347,80

SALDO E APLICAÇÕES FINANCEIRAS DO REGIME PRÓPRIO DE PREVIDÊNCIA SOCIAL	MÊS ANTERIOR	MÊS REFERÊNCIA	PERÍODO DE REFERÊNCIA	
			EXERCÍCIO ANTERIOR	EXERCÍCIO ATUAL
CAIXA	0,00	0,00		0,00
BANCOS	39.444.522,91	41.441.617,41		41.441.617,41

NOTAS: - As receitas poderão estar subestimadas pelo fato de alguns Fundos de Previdência receberem recursos de sua mantenedora (ex: Prefeitura) como receita 'extra-orçamentária', não constando portanto neste relatório.
- A transferência como 'extra-orçamentária' é realizada atendendo-se à portaria STM 339, de 29/08/2001.

Washington Luiz de Oliveira Gois
Prefeito de Caucaia

Meritus Cons. e Cont. Governamental Ltda.
CNPJ: 05.282.559/0001-75
CRC-CE 000594/O-6

Janayison Cirilo Lopes de Lima
Sócio - Administrador

Secretaria de Finanças e Planejamento
Jaime Cavalcante de A. Filho
Secretário



CEARÁ
GOVERNO MUNICIPAL DE CAUCAIA
CONSOLIDADO

RELATÓRIO RESUMIDO DA EXECUÇÃO ORÇAMENTÁRIA
RESULTADO NOMINAL

Aspec sistemas
Pag.: 0001

4º bimestre de 2009 (Julho a Agosto)

RRF, Art.53, inciso III - Anexo VI

Valores em R\$

ESPECIFICAÇÃO	SALDOS		
	EM DEZEMBRO ANO ANTERIOR (31/12/2008) (a)	NO BIMESTRE ANTERIOR (30/06/2009) (b)	NO BIMESTRE ATUAL (31/08/2009) (c)
DÍVIDA CONSOLIDADA - DC (I)			
PARCELAMENTO DO INSS	2.008.070,43	1.286.740,40	1.096.435,10
OPERAÇÕES DE CRÉDITO	1.225.600,00	1.225.600,00	1.225.600,00
IPMC PARCELAMENTO	7.963.391,83	7.738.407,27	7.488.708,77
DÍVIDA	0,00	0,00	-2.688,94
TOTAL DA DÍVIDA CONSOLIDADA (I)	11.197.062,26	10.250.747,67	9.818.054,93
DEDUÇÕES (II)			
CAIXA GERAL	0,00	1.000,00	1.000,00
BANCOS - todas unidades gestoras	58.622.820,22	92.484.380,06	87.452.816,94
BANCOS - dedução dos saldos do Fundo de Previdência	-35.854.240,09	-39.444.522,91	-41.441.617,41
PAGAMENTOS ANTECIPADOS	510.065,10	1.083.472,90	1.369.018,53
RESPONSABILIDADES FINANCEIRAS	0,00	34.960,59	36.322,79
Subtotal do ativo financeiro (A)	23.278.645,23	54.159.890,64	47.417.540,85
RESTOS A PAGAR - DESPESAS PROCESSADAS	10.030.124,64	5.243.522,20	4.279.211,29
(-) Subtotal dos restos a pagar processados (B)	10.030.124,64	5.243.522,20	4.279.211,29
TOTAL DAS DEDUÇÕES (II = A - B) (*)	13.248.520,59	48.916.368,44	43.138.329,56
DÍVIDA CONSOLIDADA LÍQUIDA (III = I - II)	-2.051.458,33	-18.765.620,77	-33.320.274,63
RECEITA DE PRIVATIZAÇÕES (IV).....			
PASSIVOS RECONHECIDOS (V).....			
DÍVIDA FISCAL LÍQUIDA (III + IV - V)	-2.051.458,33	-18.765.620,77	-33.320.274,63

ESPECIFICAÇÃO	PERÍODO DE REFERÊNCIA	
	NO BIMESTRE (c-b)	Jan até Bim. ATUAL (c-a)
RESULTADO NOMINAL.....	5.445.346,14	-31.268.816,30

(*) - o valor do item 'II' somente será considerado se 'A - B' for um valor positivo.

Meritus Cons. e Cont. Governamental Ltda.
CNPJ: 05.282.559/0001-75
CRC-CE 006594/O-6

Janayison Cirilo Lopes de Lima
Sócio - Administrador

Secretaria de Finanças e Planejamento
Jaime Cavalcante de A. Filho
Secretário

Washington Luiz de Oliveira Gois
Prefeito de Caucaia



CEARÁ
GOVERNO MUNICIPAL DE CAUCAIA
CONSOLIDADO

RELATÓRIO RESUMIDO DA EXECUÇÃO ORÇAMENTÁRIA
DEMONSTRATIVO DO RESULTADO PRIMÁRIO

Aspec sistemas
Pag.: 0001

4º bimestre de 2009 (Julho a Agosto)

LEI, Art. 53, inciso III - Anexo VII

Valores em R\$

RECEITAS FISCAIS	PREVISÃO ATUALIZADA	RECEITAS REALIZADAS		
		NO BIMESTRE	ATÉ O BIMESTRE	ATÉ O BIM. ANO ANTERIOR
RECEITAS (I)				
1000.00.00.00.00 RECEITAS CORRENTES	268.742.985,16	42.328.372,71	181.432.878,66	175.970.307,64
1100.00.00.00.00 RECEITA TRIBUTÁRIA	26.555.500,00	4.584.492,02	10.945.150,30	11.581.333,09
1110.00.00.00.00 IMPOSTOS	15.700.500,00	4.489.180,35	10.390.770,11	11.047.365,04
1112.00.00.00.00 IMPOSTO SOBRE O PATRIMÔNIO E A RENDA	9.310.500,00	1.886.338,52	3.379.809,91	5.730.641,41
1112.02.00.00.00 IMPOSTO SOBRE A PROPRIEDADE PREDIAL TERRITORIAL URBANA *	4.000.500,00	1.494.686,88	2.070.671,79	2.453.410,85 **
1112.04.00.00.00 IMPOSTO RENDA PROV. DE QUALQUER NATUREZA	3.700.000,00	170.181,88	378.385,47	2.286.048,98
1112.04.31.00.00 IMPOSTO DE RENDA RETIDO NAS FONTES SOBRE RENDIMENTOS DO TRABALHO *	2.200.000,00	158.881,26	315.018,77	2.283.793,83 **
1112.04.34.00.00 IMPOSTO DE RENDA RETIDO NAS FONTES SOBRE OUTROS RENDIMENTOS *	1.500.000,00	11.300,62	63.366,70	2.255,15 **
1112.08.00.00.00 IMPOSTO SOBRE TRANSMISSÃO DE BENS IMÓVEIS - *	1.650.000,00	221.469,76	930.752,65	991.181,58 **
1113.00.00.00.00 IMPOSTO SOBRE PRODUÇÃO E A CIRCULAÇÃO	6.350.000,00	2.602.841,83	7.010.960,20	5.316.723,63
1113.05.00.00.00 IMPOSTO SOBRE SERVIÇOS DE QUALQUER NATUREZA *	6.350.000,00	2.602.841,83	7.010.960,20	5.316.723,63 **
1120.00.00.00.00 TAXAS	855.000,00	95.311,67	554.380,19	533.968,05
1121.00.00.00.00 TAXAS PELO EXERCÍCIO DO PODER DE POLÍCIA	732.000,00	72.554,63	588.171,87	458.811,05
1121.17.00.00.00 TAXA DE FISCALIZAÇÃO DE VIGILÂNCIA SANITÁRIA *	155.000,00	9.655,00	113.411,82	98.414,07 **
1121.21.00.00.00 TAXA DE CONTROLE E FISCALIZAÇÃO AMBIENTAL *	75.000,00	9.898,36	14.508,64	31.293,09 **
1121.25.00.00.00 TAXA DE LICENÇA PARA FUNCION. ESTABELEC. COMERC. INDUST. E PRES. SERVI *	220.000,00	43.791,93	195.934,78	189.289,61 **
1121.29.00.00.00 TAXA DE LICENÇA PARA EXECUÇÃO DE OBRAS *	170.000,00	2.743,54	152.102,43	98.311,94 **
1121.36.00.00.00 TAXA DE APREENSÃO, DEPOSITO OU LIBERAÇÃO DE *	22.000,00	2.367,64	21.985,09	17.971,02 **
1121.99.00.00.00 OUTRAS TAXAS PELO EXERCÍCIO DO PODER DE POLÍCIA *	90.000,00	4.897,16	10.219,11	23.821,32 **
1122.00.00.00.00 TAXAS PELA PRESTAÇÃO DE SERVIÇOS	123.000,00	22.757,04	46.208,32	75.157,00
1122.28.00.00.00 TAXA DE CEMITÉRIOS *	53.000,00	2.600,00	17.359,72	25.254,51 **
1122.99.00.00.00 OUTRAS TAXAS PELA PRESTAÇÃO DE SERVIÇOS *	70.000,00	20.157,04	28.848,60	49.902,49 **
1200.00.00.00.00 RECEITAS DE CONTRIBUIÇÕES	15.085.600,00	2.562.934,85	9.110.370,95	8.188.021,51
1210.00.00.00.00 CONTRIBUIÇÕES SOCIAIS	6.685.600,00	855.370,21	2.555.780,46	2.590.907,19
1210.01.00.00.00 CONTRIBUIÇÃO SOCIAL PARA O FINANCIAMENTO DA SEGURIDADE SOCIAL	497.000,00	0,00	0,00	485.914,70
1210.01.02.00.00 REC. PROG. RECUP. FISC. E DO PARC. ESP. -CONT. SOCIAL P/FINANC. SEG. SOCIA *	497.000,00	0,00	0,00	485.914,70 **
1210.29.00.00.00 CONTRIBUIÇÕES P/ REGIME PRÓPRIO DE PREVIDÊNCIA SERVID. PÚBLICO	6.188.600,00	855.370,21	2.555.780,46	2.104.992,49
1210.29.07.00.00 CONTRIBUIÇÃO DE SERVIDOR ATIVO P/REGIME PRÓPRIO PREVIDÊNCIA *	6.188.600,00	855.370,21	2.555.780,46	2.104.992,49 **
1220.00.00.00.00 CONTRIBUIÇÕES ECONÔMICAS	8.400.000,00	1.707.264,64	6.554.590,49	5.597.114,32
1220.29.00.00.00 CONTRIBUIÇÃO PARA O CUSTEIO DO SERVIÇO DE ILUMINAÇÃO PÚBLICA *	8.400.000,00	1.707.264,64	6.554.590,49	5.597.114,32 **
1300.00.00.00.00 RECEITA PATRIMONIAL	4.867.150,00	2.681.724,88	5.750.636,98	3.216.871,53
1310.00.00.00.00 RECEITAS IMOBILIÁRIAS	12.000,00	0,00	63,30	11.549,57
1311.00.00.00.00 ALUGUEIS *	10.000,00	0,00	0,00	9.087,47 **
1319.00.00.00.00 OUTRAS RECEITAS IMOBILIÁRIAS *	2.000,00	0,00	63,30	2.462,10 **

Meritus Cons. e Cont. Governamental Ltda.
CNPJ: 05.282.559/0001-75
CRC-CE 000594/O-6

Janaylson Cirilo Lopes de Lima
Sócio - Administrador

Secretaria de Finanças e Planejamento
Júlia Cavalcante de A. Filho

Washington Luiz de Oliveira Gois
Prefeito de Caucaia



CEARÁ
GOVERNO MUNICIPAL DE CAUCAIA
CONSOLIDADO

RELATÓRIO RESUMIDO DA EXECUÇÃO ORÇAMENTÁRIA
DEMONSTRATIVO DO RESULTADO PRIMÁRIO

Aspec sistemas
Pag.: 0002

4º bimestre de 2009 (Julho a Agosto)

RF, Art. 53, inciso III - Anexo VII

Valores em R\$

1320.00.00.00.00	RECEITAS DE VALORES MOBILIÁRIOS	4.854.350,00	2.681.624,88	5.750.573,68	3.204.829,54
1325.00.00.00.00	REMUNERAÇÃO DE DEPÓSITOS BANCÁRIOS	4.854.350,00	2.681.624,88	5.750.573,68	3.204.829,54
1325.01.00.00.00	REMUNERAÇÃO DE DEPÓSITOS DE RECURSOS VINCULADOS	4.349.500,00	789.402,64	3.154.189,81	2.942.020,17
1325.01.01.00.00	REC. DE REM. DE DEP. BANC. DE REC. VINC. - ROYALTIES *	1.000,00	0,00	0,00	396,34 **
1325.01.02.00.00	REC. DE REM. DE DEP. BANC. DE REC. VINC. - *	195.000,00	146.421,28	447.785,86	126.128,34 **
1325.01.03.00.00	REC. DE REM. DE DEP. BANC. DE REC. VINC. - SAÚDE *	200.000,00	0,00	10.609,56	126.941,21 **
1325.01.04.00.00	REC. DE REM. DE DEP. BANC. DE REC. VINC. - RPPS *	3.268.500,00	568.993,32	2.436.506,27	2.186.240,03 **
1325.01.05.00.00	REC. DE REM. DE DEP. BANC. DE REC. VINC. - MDE *	185.000,00	64.000,42	227.945,93	185.840,40 **
1325.01.99.00.00	REM. DE OUTROS DEP. BANC. DE RECUR. VINCULADO *	500.000,00	9.987,62	31.342,19	316.473,85 **
1325.02.00.00.00	REMUNERAÇÃO DE DEP. BANC. DE RECUR. NÃO *	504.850,00	1.892.222,74	2.596.383,87	262.809,37 **
1390.00.00.00.00	OUTRAS RECEITAS PATRIMONIAIS *	1.000,00	0,00	0,00	492,42 **
1600.00.00.00.00	RECEITA DE SERVIÇOS	2.900,00	483.573,07	1.230.948,44	461,59
1600.04.00.00.00	SERVIÇOS DE COMUNICAÇÃO *	2.000,00	0,00	0,00	0,00
1600.05.00.00.00	SERVIÇOS DE SAÚDE	0,00	483.573,07	1.230.948,44	0,00
1600.05.99.00.00	OUTROS SERVIÇOS DE SAÚDE *	0,00	483.573,07	1.230.948,44	0,00
1600.09.00.00.00	OUTROS SERVIÇOS *	900,00	0,00	0,00	461,59 **
1700.00.00.00.00	TRANSFERÊNCIAS CORRENTES	225.742.335,16	30.400.555,02	149.414.530,31	147.628.769,09
1720.00.00.00.00	TRANSFERÊNCIAS INTERGOVERNAMENTAIS	221.341.835,16	30.370.555,02	149.384.530,31	144.133.736,28
1721.00.00.00.00	TRANSFERÊNCIAS DA UNIÃO	109.549.755,16	14.698.540,90	64.838.114,00	64.379.832,80
1721.01.00.00.00	PARTICIPAÇÃO NA RECEITA DA UNIÃO	59.782.000,00	7.702.018,65	37.507.564,04	38.866.876,66
1721.01.02.00.00	COTA-PARTE DO FUNDO DE PARTICIPAÇÃO DOS *	59.680.000,00	7.671.801,34	37.377.854,27	38.755.049,94 **
1721.01.05.00.00	COTA-PARTE DO IMPOSTO SOBRE A PROPRIEDADE TERRITORIAL RURAL *	35.000,00	1.530,63	6.476,85	10.923,24 **
1721.01.12.00.00	COTA-PARTE DO IMPOSTO SOBRE PRODUTOS INDUSTRIALIZADOS-ESTA. EXPORT *	147.000,00	28.666,68	123.232,92	100.903,48 **
1721.22.00.00.00	TRANSF. DA COMPENSAÇÃO FINANC. PELA EXPLORAÇÃO REC. NATURAIS	975.000,00	164.810,25	544.422,57	2.715.365,75
1721.22.20.00.00	COTA-PARTE DA COMPENSAÇÃO FINANCEIRA DE MINERAIS *	25.000,00	13.350,94	44.663,08	19.690,83 **
1721.22.30.00.00	COTA-PARTE ROYALTIES-COMPEN.FINANC.PELA PRODUÇ.PETRO-LEI 7.590/89 *	220.000,00	32.486,89	101.616,15	2.135.198,75 **
1721.22.50.00.00	COTA-PARTE ROYALTIES PELA PARTICIPAÇÃO Nº 9.478/97 *	60.000,00	12.186,60	47.535,38	45.924,40 **
1721.22.70.00.00	COTA-PARTE DO FUNDO ESPECIAL DO PETRÓLEO - FEP *	670.000,00	106.785,82	350.587,96	514.551,77 **
1721.33.00.00.00	TRANSF. RECURSOS DO SUS - REPASSE FUNDO A FUNDO	32.883.300,00	5.235.666,89	20.482.079,49	17.492.451,93
1721.33.03.00.00	TETO FINANCEIRO DE VIGILANCIA EM SAÚDE - TFVS (ADICIONAL)	0,00	0,00	0,00	617.189,92 **
1721.33.04.00.00	PAB VARIÁVEL - PSF	0,00	0,00	0,00	3.011.200,00 **
1721.33.05.00.00	PAB VARIÁVEL - POPULAÇÃO INDÍGENA	0,00	0,00	0,00	386.400,00 **
1721.33.07.00.00	PAB VARIÁVEL - PACS	0,00	0,00	0,00	1.346.884,00 **
1721.33.08.00.00	PAB VARIÁVEL - HIGIENE BUCAL	0,00	0,00	0,00	542.010,00 **
1721.33.09.00.00	GESTÃO PLENA DE SISTEMA - MÉDIA E ALTA	0,00	0,00	0,00	5.149.374,32 **
1721.33.10.00.00	GESTÃO DO SUS	1.120.000,00	0,00	0,00	3.140.610,00 **
1721.33.10.01.00	QUALIFICAÇÃO DA GESTÃO DO SUS *	30.000,00	0,00	0,00	0,00
1721.33.10.02.00	IMPLANTAÇÃO DE AÇÕES E SERVIÇOS DE SAÚDE *	90.000,00	0,00	0,00	0,00
1721.33.10.99.00	OUTROS PROGRAMAS FINANC. POR TRANSF. FUNDO A *	1.000.000,00	0,00	0,00	0,00
1721.33.11.00.00	ATENÇÃO BÁSICA	14.343.096,00	2.712.192,00	10.057.790,00	0,00

Mentus Cons. e Cont. Governamental Ltda.
CNPJ: 05.282.559/0001-75
CRC-CE 000594/O-6

Janayison Cirilo Lopes de Lima
Sócio - Administrador

Secretaria de Finanças e Planejamento
Jaime Cavalcante de A. Filho
Secretário

Washington Luiz de Oliveira Gois
Prefeito de Caucaia



CEARÁ
GOVERNO MUNICIPAL DE CAUCAIA
CONSOLIDADO

RELATÓRIO RESUMIDO DA EXECUÇÃO ORÇAMENTÁRIA
DEMONSTRATIVO DO RESULTADO PRIMÁRIO

Aspec sistemas
Pag.: 0003

4º bimestre de 2009 (Julho a Agosto)

LEF, Art. 53, inciso III - Anexo VII

Valores em R\$

1721.33.11.10.00	PISO DE ATENÇÃO BÁSICA FIXO (PAB FIXO) *	5.468.000,00	927.316,00	3.290.516,00	0,00
1721.33.11.30.00	PISO DE ATENÇÃO BÁSICA VARIÁVEL (PAB VARIÁVEL)	8.875.096,00	1.785.276,00	6.767.274,00	0,00
1721.33.11.30.01	PAB VARIÁVEL-AGENTES COMUNITÁRIOS DE SAÚDE *	2.016.496,00	346.276,00	1.217.776,00	0,00
1721.33.11.30.02	PAB VARIÁVEL-SAÚDE DA FAMÍLIA	4.614.000,00	870.400,00	3.017.600,00	0,00
1721.33.11.30.03	PAB VARIÁVEL-INCENTIVO ADICIONAL PSF *	120.000,00	10.000,00	10.000,00	0,00
1721.33.11.30.04	PAB VARIÁVEL-SAÚDE BUCAL *	744.600,00	162.000,00	551.000,00	0,00
1721.33.11.30.05	PAB VARIÁVEL-INCENTIVO ADICIONAL SAÚDE BUCAL *	30.000,00	0,00	14.000,00	0,00
1721.33.11.30.06	PAB VARIÁVEL-INCENTIVO DE ATENÇÃO BÁSICA DOS INDÍGENAS*	500.000,00	76.600,00	1.531.690,00	0,00
1721.33.11.30.99	OUTROS PROGRAMAS FINANC. POR TRANSF. FUNDO A *	850.000,00	320.000,00	425.200,00	0,00
1721.33.12.00.00	BÁSICO DA ASSISTÊNCIA FARMACÉUTICA	1.300.000,00	0,00	0,00	360,00 **
1721.33.12.01.00	PROGRAMA DE ASSISTÊNCIA FARMACÉUTICA BÁSICA *	1.300.000,00	0,00	0,00	0,00
1721.33.13.00.00	VIGILÂNCIA EM SAÚDE	2.442.404,00	304.557,95	1.246.951,35	0,00
1721.33.13.10.00	VIGILÂNCIA EPIDEMIOLÓGICA E AMBIENTAL EM SAÚDE	1.260.700,00	258.150,77	1.047.148,93	0,00
1721.33.13.10.01	CAMPANHA NACIONAL DE VACINAÇÃO *	200.000,00	20.458,95	20.458,95	0,00
1721.33.13.10.02	INCENTIVO NO ÂMBITO DO PROGRAMA NACIONAL DE HIV, AIDS E OUTRAS DST*	75.000,00	0,00	75.922,70	0,00
1721.33.13.10.03	TETO FINANCEIRO DE VIGILÂNCIA EM SAÚDE-TFVS(ADICIONAL)*	78.000,00	12.923,12	51.692,48	0,00
1721.33.13.10.04	TETO FINANCEIRO DE VIGILÂNCIA EM SAÚDE-TFVS (EX-TFECO)*	907.200,00	224.768,70	899.074,80	0,00
1721.33.13.20.00	VIGILÂNCIA SANITÁRIA	172.668,00	46.407,18	199.802,42	0,00
1721.33.13.20.01	AÇÕES ESTRUTURANTE DE VIGILÂNCIA SANITÁRIA *	110.340,00	29.658,09	78.397,30	0,00
1721.33.13.20.02	PISO ESTRATÉGICO-GERENCIAMENTO DE RISCO DE VIGILÂNCIA SANITÁRIA*	17.404,00	6.977,67	17.737,30	0,00
1721.33.13.20.03	PISO ESTRATÉGICO-GERENCIAMENTO DE RISCOS DE VS-PRODUTOS/SERVIÇOS*	44.844,00	9.771,42	103.667,82	0,00
1721.33.13.99.00	OUTROS PROGRAMAS FINANC. POR TRANSF. FUNDO A *	1.109.536,00	0,00	0,00	0,00
1721.33.14.00.00	MÉDIA E ALTA COMPLEXIDADE AMBULATORIAL E	13.337.800,00	2.178.516,94	8.997.338,14	78.471,70 **
1721.33.14.10.00	FUNDO DE AÇÕES ESTRATÉGICAS E COMPENSAÇÃO-FAEC	4.780.800,00	637.419,32	3.644.877,32	0,00
1721.33.14.10.01	FAEC-ATEND/ACOMP. REAB. FÍSICA, MENTAL, VISUAL E MÚLT. DEFICIÊNCIAS*	1.000,00	0,00	0,00	0,00
1721.33.14.10.02	FAEC-ATENDIMENTO/ACOMPANHAMENTO PSICOSSOCIAL *	429.000,00	0,00	22.826,60	0,00
1721.33.14.10.03	FAEC-COLETA DE MATERIAL *	1.000,00	0,00	1.275,50	0,00
1721.33.14.10.04	FAEC-COLETA/EXAME ANATOMO-PATOLÓGICO COLO *	110.000,00	0,00	8.965,81	0,00
1721.33.14.10.05	FAEC-DIAGNÓSTICO EM LABORATÓRIO CLÍNICO *	15.600,00	0,00	1.394,40	0,00
1721.33.14.10.06	FAEC-INCENTIVO AO PRÉ-NATAL E NASCIMENTO *	19.200,00	0,00	75.819,18	0,00
1721.33.14.10.07	FAEC-NEFRIOLOGIA *	3.000.000,00	566.315,95	2.333.078,46	0,00
1721.33.14.10.08	FAEC AID-ASSISTÊNCIA PRÉ-NATAL *	1.000,00	0,00	0,00	0,00
1721.33.14.10.09	FAEC SIA-ACOMPANHAMENTO DE SAÚDE MENTAL(CAPS) *	80.000,00	0,00	0,00	0,00
1721.33.14.10.10	FAEC SIA-HUMANIZAÇÃO DO PARTO (ASSISTÊNCIA PRÉ-NATAL)*	6.000,00	0,00	0,00	0,00
1721.33.14.10.11	FAEC SIA-PROGRAMA DE COMBATE AO CÂNCER DE COLO UTERINO*	13.000,00	0,00	0,00	0,00
1721.33.14.10.12	FAEC SIA-TERAPIA E PSICOTERAPIA *	1.000,00	0,00	0,00	0,00
1721.33.14.10.13	FAEC SIA-TERAPIA RENAL SUBSTITUTIVA *	500.000,00	0,00	0,00	0,00
1721.33.14.10.14	FAEC SIA-TRIAGEM NEO-NATAL *	1.000,00	0,00	0,00	0,00
1721.33.14.10.15	FAEC SIA-TUBERCULOSE *	3.000,00	0,00	0,00	0,00
1721.33.14.10.16	FAEC-NUTIÇÃO DE CIRURGIAS ELETIVAS DE MÉDIA COMPLEXIDADE*	100.000,00	71.103,37	200.526,19	0,00

Meritus Cons. e Cont. Governamental Ltda.
CNPJ: 05.282.559/0001-75
CRC-CE 000594/O-6

Janaylson Cirilo Lopes de Lima
Sócio - Administrador

Secretaria de Planejamento
Jaime Cavalcante de A. Filho
Secretário

Washington Luiz de Oliveira Gois
Prefeito de Caucaia



CEARÁ
GOVERNO MUNICIPAL DE CAUCAIA
CONSOLIDADO

RELATÓRIO RESUMIDO DA EXECUÇÃO ORÇAMENTÁRIA
DEMONSTRATIVO DO RESULTADO PRIMÁRIO

Aspec sistemas
Pag.: 0004

4º bimestre de 2009 (Julho a Agosto)

IAF, Art.53, inciso III - Anexo VII

Valores em R\$

1721.33.14.10.99	OUTROS PROGRAMAS FINANC. POR TRANSF. FUNDO A *	500.000,00	0,00	400.981,18	0,00
1721.33.14.20.00	LIMITE FINANCEIRO DA MAC	8.557.000,00	1.541.897,62	5.352.460,82	0,00
1721.33.14.20.01	INCENT.ASSIST.AMBULAT,HOSP E APOIO DIAG. À POP. INDIGENA- IAPI*	73.000,00	18.101,00	48.536,00	0,00
1721.33.14.20.02	TETO MUNICIPAL DA MÉDIA E ALTA COMPLEXIDADE AMB. HOSPITALAR*	7.544.000,00	1.522.896,62	5.301.924,82	0,00
1721.33.14.20.99	OUTROS PROGRAMAS FINANC. POR TRANSF. FUNDO A *	900.000,00	0,00	0,00	0,00
1721.33.15.00.00	FARMÁCIA POPULAR	340.000,00	40.000,00	180.000,00	69.621,80 **
1721.33.15.01.00	PROGRAMA FARMÁCIA POPULAR DO BRASIL *	240.000,00	40.000,00	180.000,00	0,00
1721.33.15.99.00	OUTROS PROGRAMAS DE FINANC. POR TRANSF. FUNDO A FUNDO *	100.000,00	0,00	0,00	0,00
1721.33.17.00.00	FAEC SEA - HUMANIZAÇÃO DE PARTO (ASSISTENCIA NATAL)	0,00	0,00	0,00	5.360,00 **
1721.33.18.00.00	FAEC SEA - COMBATE AO CANCER DE COLO UTERINO	0,00	0,00	0,00	12.911,82 **
1721.33.19.00.00	FAEC SEA - TERAPIA E PSICOTERAPIA	0,00	0,00	0,00	800,70 **
1721.33.21.00.00	FAEC SEA - TRIAGEN NEO NATAL	0,00	0,00	0,00	255,00 **
1721.33.22.00.00	FAEC SEA - TUBERCULOSE	0,00	0,00	0,00	3.313,80 **
1721.33.25.00.00	INCENTIVO A IMPLANTACAO PROGRAMA FARMACIA	0,00	0,00	0,00	160.000,00 **
1721.33.26.00.00	PISO ESTRATEGICO - GERENCIAMENTO DE RISCO DE YS	0,00	0,00	0,00	35.349,74 **
1721.33.28.00.00	INCENTIVO ASSISTENCIAL A POPULACAO INDIGENA -	0,00	0,00	0,00	48.536,00 **
1721.33.29.00.00	FAEC SEA - MULTIRAO DE CIRURCIAS ELETIVAS DE	0,00	0,00	0,00	176.391,00 **
1721.33.30.00.00	AÇÕES BÁSICAS DE VIGILÂNCIA SANITÁRIA	0,00	0,00	0,00	73.560,72 **
1721.33.31.00.00	INCENTIVO A IMPLANTACAO OU IMPLEMENTACAO DE COMPLEXOS REGULADORES	0,00	0,00	0,00	73.552,22 **
1721.33.32.00.00	INCENTIVO AO SERVIÇO DE ATEND NÓVEL AS SAMU 192	0,00	0,00	0,00	100.000,00 **
1721.33.33.00.00	QUALIFICAÇÃO DA GESTÃO DO SUS - PROJESUS - COMPONENTE I	0,00	0,00	0,00	15.980,00 **
1721.33.34.00.00	PROGRAMA DE FINANCIAMENTO DAS AÇÕES DE E NUTRIÇÃO FAN	0,00	0,00	0,00	80.000,00 **
1721.33.35.00.00	FAEC-ATEND./ACOMP.REAB.FISICA,MENTAL,VISUAL E DEFICIENCIAS	0,00	0,00	0,00	560,00 **
1721.33.36.00.00	FAEC - ATENDIMENTO/ACOMPANHAMENTO PSICOSSOCIAL	0,00	0,00	0,00	146.506,05 **
1721.33.37.00.00	FAEC - COLETA DE MATERIAL	0,00	0,00	0,00	448,50 **
1721.33.38.00.00	FAEC - COLETA/EXAME ANATOMO-PATOLÓGICO COLO	0,00	0,00	0,00	48.416,76 **
1721.33.39.00.00	FAEC - DIAGNÓSTICO EM LABORATÓRIO CLÍNICO	0,00	0,00	0,00	4.859,40 **
1721.33.41.00.00	FAEC - INCENTIVOS AO PRÉ-NATAL E NASCIMENTO	0,00	0,00	0,00	8.030,00 **
1721.33.42.00.00	FAEC - SIA TERAPIA RENAL SUBSTITUTIVA	0,00	0,00	0,00	738.465,45 **
1721.33.43.00.00	INCENTIVO ADICIONAL AO CEO	0,00	0,00	0,00	50.800,00 **
1721.33.44.00.00	FAEC - NEFROLOGIA	0,00	0,00	0,00	1.237.808,26 **
1721.33.45.00.00	CAMPANHA DE VACINAÇÃO ANTI-BABICA	0,00	0,00	0,00	18.644,00 **
1721.33.46.00.00	CAMPANHA DE VACINAÇÃO DO IDOSO (INFLUENZA)	0,00	0,00	0,00	7.079,67 **
1721.33.47.00.00	CAMPANHA DE VACINAÇÃO POLIOMIELITE	0,00	0,00	0,00	15.566,75 **
1721.33.48.00.00	CAMPANHA NACIONAL DE VACINAÇÃO CONTRA A RUBÉOLA	0,00	0,00	0,00	51.021,65 **
1721.33.84.00.00	INCENTIVO NO AMBITO DO PROGRAMA NACIONAL DE	0,00	0,00	0,00	75.922,70 **
1721.34.00.00.00	TRANSFERÊNCIAS DE RECURSOS FUNDO NACION. DO DESEN.ASSIS.SOC.- FNAS	2.651.272,00	270.078,25	1.151.491,10	1.155.967,55

Meritus Cons. e Cont. Governamental Ltda.
CNPJ: 05.282.559/0001-75
CRC-CE 000594/O-6

Janaylson Cirilo Lopes de Lima
Sócio - Administrador

Secretaria de Finanças e Planejamento
Washington Luiz de Oliveira Gois
Secretário

Washington Luiz de Oliveira Gois
Prefeito de Caucaia



CEARÁ
GOVERNO MUNICIPAL DE CAUCAIA
CONSOLIDADO

RELATÓRIO RESUMIDO DA EXECUÇÃO ORÇAMENTÁRIA
DEMONSTRATIVO DO RESULTADO PRIMÁRIO

Aspec sistemas
Pag.: 0005

4º bimestre de 2009 (Julho a Agosto)

LEF, Art.53, inciso III - Anexo VII

Valores em R\$

1721.34.01.00.00	PISO DE ALTA COMPLEXIDADE-PAC I	*	108.000,00	29.000,00	134.000,00	81.000,00	**
1721.34.02.00.00	TRANS.UNIÃO-PROG.ERRAD.TRABAL.INFAN-PETI	*	43.200,00	0,00	0,00	27.960,00	**
1721.34.04.00.00	CENTRO DE REFERÊNCIA ESPECIALIZADO DE SOCIAZ-CREAS	*	86.400,00	4.136,00	16.544,00	57.600,00	**
1721.34.05.00.00	CENTRO DE REFERÊNCIA DE ASSISTÊNCIA SOCIAL-CRAS	*	324.000,00	24.400,00	77.065,60	0,00	
1721.34.06.00.00	PROJETO PROJOVEM ADOLESCENTE	*	1.040.172,00	86.681,25	260.043,75	1.040,00	**
1721.34.07.00.00	PISO BASICO DE TRANSIÇÃO	*	491.000,00	81.861,00	368.374,50	286.513,50	**
1721.34.08.00.00	PT MC-ATENÇÃO AS PESSOAS PORTADORAS DE	*	58.500,00	0,00	0,00	34.054,80	**
1721.34.09.00.00	PROGRAMA BOLSA FAMILIA	*	480.000,00	54.000,00	295.463,25	494.426,75	**
1721.34.10.00.00	PROJOVEM - PIV I	*	0,00	0,00	0,00	173.362,50	**
1721.34.99.00.00	OUTRAS TRANSFERENCIAS	*	20.000,00	0,00	0,00	0,00	
1721.35.00.00.00	TRANSFERÊNCIA DE RECURSOS DO FUNDO NAC. DE EDUCAÇÃO.-FNDE	*	12.900.183,16	1.280.109,90	4.963.397,62	3.937.882,48	
1721.35.01.00.00	TRANSFERÊNCIAS DO SALÁRIO-EDUCAÇÃO	*	2.185.000,00	477.786,94	1.979.330,65	1.655.048,59	**
1721.35.02.00.00	TRANSFERÊNCIAS DIRETAS DO FNDE - PROG. DINHEIRO DIRETO NA ESCOLA	*	150.000,00	0,00	0,00	6.174,10	**
1721.35.03.00.00	TRANSFERÊNCIAS DIRETA DO FNDE-PROG. NACIONAL ALIMENTAÇÃO ESCOLAR	*	3.160.600,00	706.745,60	1.950.071,20	1.537.162,00	**
1721.35.03.10.00	PROGRAMA NACIONAL DE ALIMENTAÇÃO ESCOLAR-PNAE CRECHE	*	240.000,00	334.328,80	1.300.191,20	0,00	
1721.35.03.20.00	PROGRAMA NACIONAL DE ALIMENTAÇÃO ESCOLAR-FUNDAMENTAL	*	2.360.000,00	305.549,20	529.056,00	0,00	
1721.35.03.30.00	PROGRAMA NACIONAL DE ALIMENTAR ESCOLAR-INDÍGENA	*	60.600,00	28.441,60	42.451,20	0,00	
1721.35.03.40.00	PROGRAMA NACIONAL DE ALIMENTAÇÃO ESCOLAR-PRÉ-ESCOLAR	*	500.000,00	38.236,00	78.372,80	0,00	
1721.35.04.00.00	TRAN.DIR.FNDE REF.AO PROG.NACIONAL DE APOIO TRANSP.ESCOLAR-PNATE	*	50.000,00	95.577,36	238.943,40	54.339,87	**
1721.35.05.00.00	PROGRAMA PROJOVEM URBANO	*	2.970.000,00	0,00	0,00	28.934,40	**
1721.35.06.00.00	PROGRAMA BRASIL ALFABETIZADO	*	891.550,16	0,00	0,00	0,00	
1721.35.07.00.00	PLANO DE AÇÕES ARTICULADAS - PAE	*	3.493.025,30	0,00	0,00	108.636,00	**
1721.35.09.00.00	PNAP-PRÉ-ESCOLA-PROG. NACIONAL DE ALIMENTAÇÃO ESCOLAR-PRÉ-ESCOLA	*	0,00	0,00	0,00	42.323,60	**
1721.35.99.00.00	OUTRAS TRANSF. DIR. FUND. NACIO. EDUCAÇÃO-FNDE	*	0,00	0,00	795.052,37	505.263,92	**
1721.36.00.00.00	TRANSFERÊNCIA FINANCEIRA DO ICMS - DESONERAÇÃO LC. Nº 87/96	*	355.000,00	45.856,96	189.159,98	203.064,39	**
1721.99.00.00.00	OUTRAS TRANSFERÊNCIAS DA UNIÃO	*	3.000,00	0,00	0,00	8.224,04	**
1721.99.99.00.00	DEMAIS TRANSFERÊNCIAS DA UNIÃO	*	3.000,00	0,00	0,00	8.224,04	**
1722.00.00.00.00	TRANSFERÊNCIAS DOS ESTADOS	*	36.215.000,00	4.897.114,39	25.923.480,04	30.455.107,94	
1722.01.00.00.00	PARTICIPAÇÃO NA RECEITA DOS ESTADOS	*	36.625.000,00	4.897.114,39	25.923.480,04	30.383.873,68	
1722.01.01.00.00	COTA-PARTE DO ICMS	*	34.600.000,00	4.705.644,33	23.620.538,59	28.450.302,13	**
1722.01.02.00.00	COTA-PARTE DO IPVA	*	1.475.000,00	123.614,24	2.154.086,07	1.584.594,58	**
1722.01.03.00.00	COTA-PARTE DA CONTRIBUIÇÃO DE INTERVENÇÃO NO DOMÍNIO ECONÓMICO	*	550.000,00	67.855,82	148.855,38	348.976,97	**
1722.33.00.00.00	TRANSFERÊNCIA DE RECURSOS DO ESTADO P/ PROG.SAÚDE-REP.FUNDO/FUNDO	*	90.000,00	0,00	0,00	71.234,26	**
1724.00.00.00.00	TRANSFERÊNCIAS MULTIGOVERNAMENTAIS	*	75.677.680,00	10.774.899,73	58.622.935,47	49.298.795,54	
1724.01.00.00.00	TRANSF.RECUR.DO FUNDO DE MAN.DESENV. DA BÁSICA - FUNDEB	*	19.238.400,00	10.774.899,73	57.573.799,37	12.426.905,90	**
1724.02.00.00.00	TRANSFERÊNCIA DE RECURSOS DA COMPLEMENTAÇÃO DO FUNDEB	*	55.838.680,00	0,00	1.049.136,10	36.871.889,64	**
1760.00.00.00.00	TRANSFERÊNCIAS DE CONVÊNIO	*	4.400.500,00	30.000,00	30.000,00	3.495.032,81	
1760.00.00.00.00	TRANSFERÊNCIAS DE CONVÊNIO COM A UNIÃO E DE	*					

Meritus Cons. e Cont. Governamental Ltda.
CNPJ: 05.282.859/0001-75
CRC-CE 000594V0-6

Janayison Cílio Lopes de Lima
Sócio - Administrador

Secretaria de Finanças e Planejamento
Primeira-Cavalcante de A. Filho

Washington Luiz de Oliveira Gois
Prefeito de Caucaia



CEARÁ
GOVERNO MUNICIPAL DE CAUCAIA
CONSOLIDADO

RELATÓRIO RESUMIDO DA EXECUÇÃO ORÇAMENTÁRIA
DEMONSTRATIVO DO RESULTADO PRIMÁRIO

Aspec sistemas
Pag.: 0006

4º bimestre de 2009 (Julho a Agosto)

IAF, Art.53, inciso III - Anexo VII

Valores em R\$

	ENTIDADES	2.910.500,00	0,00	0,00	2.479.863,39
1761.02.00.00.00	TRANSFERÊNC.DE CONVÊNIO UNIAO DESTINADAS A				
	PROGRAMA DE EDUCACAO *	2.500.000,00	0,00	0,00	2.471.639,35 **
1761.03.00.00.00	TRANSF.DE CONVÊNIO UNIAO DESTINADA A PROGRAMA				
	ASSISTENCIA SOCIAL *	20.000,00	0,00	0,00	0,00
1761.99.00.00.00	OUTRAS TRANSFERÊNCIAS DE CONVÊNIO DA UNIAO *	390.500,00	0,00	0,00	8.224,04 **
1762.00.00.00.00	TRANSFERÊNCIAS DE CONVÊNIO DOS ESTADOS E DO				
	DISTRITO FEDERAL	1.460.000,00	0,00	0,00	1.015.169,42
1762.01.00.00.00	TRANSFERÊN.DE CONVÊNIO ESTADOS P/O SISTEMA				
	DE SAUDE - SUS	0,00	0,00	0,00	540.000,00 **
1762.02.00.00.00	TRANSF.DE CONVÊNIO DOS ESTADOS DESTINADAS A				
	PROGRAMAS DE EDUCACAO *	450.000,00	0,00	0,00	475.169,42 **
1762.99.00.00.00	OUTRAS TRANSFERÊNCIAS DE CONVÊNIO DOS ESTADOS *	1.010.000,00	0,00	0,00	0,00
1764.00.00.00.00	TRANSFERÊNCIAS DE CONVÊNIO DE INSTITUIÇÕES				
	PRIVADAS *	30.000,00	30.000,00	30.000,00	0,00
1900.00.00.00.00	OUTRAS RECEITAS CORRENTES	6.489.300,00	1.615.492,87	4.981.241,68	5.354.830,83
1910.00.00.00.00	MULTAS E JUROS DE MORA	1.344.300,00	353.523,98	1.252.583,22	1.028.644,41
1911.00.00.00.00	MULTAS E JUROS DE MORA DOS TRIBUTOS	36.000,00	12.089,38	80.968,32	130.512,69
1911.38.00.00.00	MULTAS E JUROS DE MORA DO IPTU *	5.000,00	5.706,50	5.387,49	15.339,50 **
1911.40.00.00.00	MULTAS E JUROS DE MORA DO ISS *	30.000,00	6.747,16	74.535,00	115.173,19 **
1911.99.00.00.00	MULTAS E JUROS DE MORA DE OUTROS TRIBUTOS	1.000,00	35,72	1.045,75	0,00
1911.99.01.00.00	MULTAS E JUROS DE MORA DE OUTROS TRIBUTOS *	1.000,00	35,72	1.045,75	0,00
1912.00.00.00.00	MULTAS E JUROS DE MORA DAS CONTRIBUIÇÕES	300,00	0,00	1.079,11	209,31
1912.29.00.00.00	MULT.E JUROS DE MORA DAS CONTRIB.P/				
	REGIM.PRÓP.PREV.DO SERVIDOR	300,00	0,00	1.079,11	175,11
1912.29.02.00.00	MULT.E JUROS DE MORA DA CONTRIB.DO				
	SENV.P/REGIM.PRÓPRIO DE PREVID *	300,00	0,00	1.079,11	175,11 **
1912.30.00.00.00	MULTAS E JUROS DE MORA DAS CONTRIB.PREV.P/				
	GERAL DE PREVID	0,00	0,00	0,00	34,20
1912.30.07.00.00	MULTAS JUROS DE MORA CONTRIB.PREV.EM REGIME DE				
	PARCELAM.DE DÉBITO	0,00	0,00	0,00	34,20 **
1933.00.00.00.00	MULTAS E JUROS DE MORA DA DÍVIDA ATIVA DOS				
		153.000,00	19.224,41	183.867,64	78.801,80
1933.11.00.00.00	MULTAS E JUROS DE MORA DA DÍVIDA ATIVA DO IPTU *	125.000,00	17.003,68	173.930,15	61.564,49 **
1933.13.00.00.00	MULTAS E JUROS DE MORA DÍVIDA ATIVA DO ISS *	20.000,00	311,49	4.760,18	11.046,92 **
1933.99.00.00.00	MULTAS E JUROS DE MORA DA DÍVIDA ATIVA DE				
	TRIBUTOS *	8.000,00	1.909,24	5.170,31	5.390,39 **
1939.00.00.00.00	MULTAS DE OUTRAS ORIGENS	1.155.000,00	322.210,19	916.675,15	819.120,61
1939.15.00.00.00	MULTAS PREVISTAS NA LEGISLAÇÃO DO TRÂNSITO *	1.000.000,00	304.905,76	901.450,78	679.409,00 **
1939.35.00.00.00	MULTAS POR DANOS AO MEIO AMBIENTE *	0,00	0,00	4.733,67	0,00
1939.48.00.00.00	MULTAS APLICADAS PELOS TRIBUNAIS DE CONTAS *	85.000,00	8.197,96	40.480,71	65.863,14 **
1939.99.00.00.00	OUTRAS MULTAS *	70.000,00	9.106,47	40.109,99	73.848,47 **
1920.00.00.00.00	INDENIZAÇÕES E RESTITUIÇÕES	821.000,00	16.918,34	16.918,34	544.130,16
1921.00.00.00.00	INDENIZAÇÕES	1.000,00	0,00	0,00	421,87
1921.99.00.00.00	OUTRAS INDENIZAÇÕES *	1.000,00	0,00	0,00	421,87 **
1922.00.00.00.00	RESTITUIÇÕES	820.000,00	16.918,34	16.918,34	543.708,29
1922.99.00.00.00	OUTRAS RESTITUIÇÕES *	820.000,00	16.918,34	16.918,34	543.708,29 **
1930.00.00.00.00	RECEITA DA DÍVIDA ATIVA	3.000.000,00	456.932,87	1.361.831,39	1.921.599,36
1931.00.00.00.00	RECEITA DA DÍVIDA ATIVA TRIBUTÁRIA	2.990.000,00	456.932,87	1.359.101,63	1.921.599,36
1931.11.00.00.00	RECEITA DA DÍVIDA ATIVA DO I.P.T.U. *	2.917.000,00	447.308,55	1.290.092,36	1.837.474,57 **
1931.13.00.00.00	RECEITA DA DÍVIDA ATIVA DO I.S.S. *	70.000,00	9.623,52	69.009,27	84.124,79 **
1931.99.00.00.00	RECEITA DA DÍVIDA ATIVA DE OUTROS TRIBUTOS	3.000,00	0,00	0,00	0,00
1931.99.01.00.00	RECEITA DA DÍVIDA ATIVA DE OUTROS TRIBUTOS -				
	PRINCIPAL *	3.000,00	0,00	0,00	0,00

Mertus Cons. e Cont. Governamental Ltda.
CNPJ: 05.282.559/0001-75
CRC-CE 000594/O-6

Janaylson Cirilo Lopes de Lima
Sócio - Administrador

Washington Luiz de Oliveira Gois
Secretário
Washington Luiz de Oliveira Gois
Prefeito de Caucaia



CEARÁ
GOVERNO MUNICIPAL DE CAUCAIA
CONSOLIDADO

RELATÓRIO RESUMIDO DA EXECUÇÃO ORÇAMENTÁRIA
DEMONSTRATIVO DO RESULTADO PRIMÁRIO

Aspec sistemas
Pag.: 0007

4º bimestre de 2009 (Julho a Agosto)

RF, Art.53, Inciso III - Anexo VII

Valores em R\$

1932.00.00.00.00	RECEITA DA DÍVIDA ATIVA NÃO TRIBUTÁRIA	10.000,00	0,00	2.729,76	0,00
1932.99.00.00.00	RECEITA DA DÍVIDA ATIVA NÃO TRIBUTÁRIA DE RECEITAS	10.000,00	0,00	2.729,76	0,00
1932.99.01.00.00	RECEITA DA DÍVIDA ATIVA NÃO-TRIBUTÁRIA DE REC. - PRINCIPAL *	10.000,00	0,00	2.729,76	0,00
1990.00.00.00.00	RECEITAS CORRENTES DIVERSAS	1.324.000,00	788.238,48	2.349.908,73	1.860.476,90
1990.02.00.00.00	RECEITA DE ÔNUS DE SUCUMBÊNCIA DE AÇÕES	20.000,00	2.168,85	22.369,29	25.048,66
1990.02.02.00.00	RECEITA DE ÔNUS DE SUCUMBÊNCIA *	20.000,00	2.168,85	22.369,29	25.048,66 **
1990.99.00.00.00	OUTRAS RECEITAS *	1.304.000,00	786.069,63	2.327.539,44	1.835.428,24 **
2000.00.00.00.00	RECEITAS DE CAPITAL	10.465.000,00	0,00	699.999,99	7.354.152,83
2100.00.00.00.00	OPERAÇÕES DE CRÉDITO	1.700.000,00	0,00	0,00	0,00
2110.00.00.00.00	OPERAÇÕES DE CRÉDITO INTERNAS	1.100.000,00	0,00	0,00	0,00
2114.00.00.00.00	OPERAÇÕES DE CRÉDITO INTERNAS - CONTRATUAIS	1.100.000,00	0,00	0,00	0,00
2114.05.00.00.00	OPERAÇÕES DE CRÉDITO INTERNAS PARA PROG. DE MODERNIZ. DA ADM. PUB *	1.100.000,00	0,00	0,00	0,00
2120.00.00.00.00	OPERAÇÕES DE CRÉDITO EXTERNAS	600.000,00	0,00	0,00	0,00
2123.00.00.00.00	OPERAÇÕES CRÉDITO EXTERNA - CONTRATUAIS	600.000,00	0,00	0,00	0,00
2123.01.00.00.00	OPERAÇÕES DE CRÉDITO EXTERNAS PARA PROGRAMAS DE EDUCAÇÃO *	600.000,00	0,00	0,00	0,00
2400.00.00.00.00	TRANSFERÊNCIAS DE CAPITAL	8.665.000,00	0,00	699.999,99	7.354.152,83
2470.00.00.00.00	TRANSFERÊNCIAS DE CONVÊNIOS	8.665.000,00	0,00	699.999,99	7.354.152,83
2471.00.00.00.00	TRANSFERÊNCIAS DE CONVÊNIOS DA UNIÃO E DE SUAS ENTIDADES	7.535.000,00	0,00	599.999,99	7.054.152,83
2471.01.00.00.00	TRANSFERÊNCIAS DE CONVÊNIO DA UNIÃO P/ O ÚNICO SAÚDE-SUS *	1.575.000,00	0,00	0,00	513.166,95 **
2471.02.00.00.00	TRANSFERÊNCIAS DE CONVÊNIO DA UNIÃO DESTINADAS PROG. DE EDUCAÇÃO	0,00	0,00	0,00	825.482,50 **
2471.03.00.00.00	TRANSFERÊNCIAS DE CONVÊNIOS DA UNIÃO DESTIN. SANEAM. BÁSICO	0,00	0,00	0,00	2.237.129,75 **
2471.05.00.00.00	TRANSF. DE CONV. DA UNIÃO DESTIN. A PROG. INFRA-ESTRUT. EM TRANSPORTE *	5.140.000,00	0,00	0,00	2.880.240,00 **
2471.06.00.00.00	TRANSFERENCIA CONVÊNIO DA UNIÃO P/ PROG DE SOCIAL *	200.000,00	0,00	0,00	0,00
2471.07.00.00.00	TRANSFERENCIA DE CONVÊNIO PARA HABITAÇÃO *	600.000,00	0,00	0,00	487.500,00 **
2471.99.00.00.00	OUTRAS TRANSFERÊNCIAS DE CONVÊNIO DA UNIÃO *	0,00	0,00	599.999,99	130.633,63 **
2472.00.00.00.00	TRANSFERÊNCIAS DE CONVÊNIO DOS ESTADOS, DISTR. FEDER. SUAS ENTIDADES	1.150.000,00	0,00	100.000,00	300.000,00
2472.02.00.00.00	TRANSFERÊNCIAS DE CONVÊNIO DOS ESTADOS DESTIN. PROG. DE EDUCAÇÃO	0,00	0,00	0,00	300.000,00 **
2472.99.00.00.00	OUTRAS TRANSFERÊNCIAS DE CONVÊNIO DOS ESTADOS *	1.150.000,00	0,00	100.000,00	0,00
2500.00.00.00.00	OUTRAS RECEITAS DE CAPITAL	100.000,00	0,00	0,00	0,00
2590.00.00.00.00	OUTRAS RECEITAS *	100.000,00	0,00	0,00	0,00
7000.00.00.00.00	RECEITAS INTRA-ORÇAMENTÁRIAS CORRENTES	7.804.798,00	1.029.052,76	2.720.819,08	2.578.340,09
7200.00.00.00.00	RECEITAS DE CONTRIBUIÇÕES	7.804.798,00	1.029.052,76	2.720.819,08	2.578.340,09
7210.00.00.00.00	CONTRIBUIÇÕES SOCIAIS	7.804.798,00	1.029.052,76	2.720.819,08	2.578.340,09
7210.29.00.00.00	CONTRIBUIÇÕES PREVIDENCIÁRIAS DO REGIME PRÓPRIO	7.804.798,00	1.029.052,76	2.720.819,08	2.578.340,09
7210.29.01.00.00	CONTRIBUIÇÃO PATRONAL SERVID. ATIVO CIVIL *	7.804.798,00	1.029.052,76	2.720.819,08	2.578.340,09 **
9000.00.00.00.00	DEDUÇÕES DA RECEITA	-19.238.400,00	-2.139.041,78	-11.821.375,97	-12.426.905,90
9700.00.00.00.00	DEDUÇÃO DE TRANSFERÊNCIAS CORRENTES	-19.238.400,00	-2.139.041,78	-11.821.375,97	-12.426.905,90
9720.00.00.00.00	DEDUÇÃO DE TRANSFERÊNCIAS INTRAGOVERNAMENTAIS	-19.238.400,00	-2.139.041,78	-11.821.375,97	-12.426.905,90
9721.00.00.00.00	DEDUÇÃO DE TRANSFERÊNCIAS DA UNIÃO	-12.023.400,00	-1.546.928,73	-7.197.868,02	-7.160.968,55
9721.01.00.00.00	DEDUÇÃO DAS RECEITAS DE TRANSFERÊNCIAS DA UNIÃO	-11.956.400,00	-1.537.747,35	-7.169.207,43	-7.123.746,87
9721.02.00.00.00	DEDUÇÃO DE RECEITA DO FPM - FUNDEB E REDUTOR				

Meritus Cons. e Cont. Governamental Ltda.
CNPJ: 05.282.959/0001-75
CRC-CE 000594/O-6

Janaylson Cirilo Lopes de Lima
Sócio - Administrador

Washington Cavalcante de A. Filho
Secretário

Washington Cavalcante de A. Filho
Prefeito de Caucaia



CEARÁ
GOVERNO MUNICIPAL DE CAUCAIA
CONSOLIDADO

RELATÓRIO RESUMIDO DA EXECUÇÃO ORÇAMENTÁRIA
DEMONSTRATIVO DO RESULTADO PRIMÁRIO

Aspec sistemas
Pag.: 0008

4º bimestre de 2009 (Julho a Agosto)

LEF, Art.53, inciso III - Anexo VII

Valores em R\$

9721.01.05.00.00	DEDUÇÃO DE RECEITA PARA FORMAÇÃO DO FUNDEB - FINANCEIRO *	-11.920.000,00	-1.534.360,20	-7.151.501,47	-7.103.800,14 **
9721.01.12.00.00	DEDUÇÃO DE RECEITA P/ A FORMAÇÃO DO FUNDEB - EXPORTAÇÃO *	-7.000,00	-310,09	-1.295,29	-1.451,12 **
9721.36.00.00.00	DEDUÇÃO DE REC.P/FORN.DO FUNDEB-ICMS LEI COMPL. 87/96 *	-29.400,00	-3.677,06	-16.410,67	-18.495,61 **
9722.00.00.00.00	DEDUÇÃO DE TRANSFERÊNCIAS DOS ESTADOS	-67.000,00	-9.271,38	-28.660,59	-37.221,68 **
9722.01.00.00.00	DEDUÇÃO DAS RECEITAS DE TRANSFERÊNCIAS DOS	-7.215.000,00	-592.123,05	-4.623.507,95	-5.265.937,35 **
9722.01.01.00.00	DEDUÇÃO DE RECEITA P/ FORMAÇÃO DO FUNDEB - ICMS *	-7.215.000,00	-592.123,05	-4.623.507,95	-5.265.937,35 **
9722.01.02.00.00	DEDUÇÃO DE RECEITA PARA FORMAÇÃO DO FUNDEB - *	-6.920.000,00	-567.400,20	-4.215.439,30	-5.188.908,04 **
		-295.000,00	-24.722,85	-408.888,65	-77.029,31 **
	TOTAL DE RECEITAS (I)	267.774.383,16	41.218.383,69	173.032.321,76	173.475.894,66
DEDUÇÕES DE RECEITAS (II)					
1325.01.01.00.00	REC. DE REM. DE DEP. BANC. DE REC. VINC. - ROYALTIES *	1.000,00	0,00	0,00	396,34 **
1325.01.02.00.00	REC. DE REM. DE DEP. BANC. DE REC. VINC. - FUNDEB *	195.000,00	146.421,28	447.785,86	126.128,34 **
1325.01.03.00.00	REC. DE REM. DE DEP. BANC. DE REC. VINC. - FUNDO DE SAÚDE *	200.000,00	0,00	10.609,56	126.941,21 **
1325.01.04.00.00	REC. DE REM. DE DEP. BANC. DE REC. VINC. - RPPS *	3.268.500,00	568.993,32	2.436.506,27	2.186.240,03 **
1325.01.05.00.00	REC. DE REM. DE DEP. BANC. DE REC. VINC. - MDE *	185.000,00	64.000,42	227.945,93	185.840,40 **
1325.01.99.00.00	REM. DE OUTROS DEP. BANC. DE RECUR. VINCULADO *	500.000,00	9.987,62	31.342,19	316.473,85 **
1325.02.00.00.00	REMUNERAÇÃO DE DEP. BANC. DE RECUR. NÃO VINCULADOS *	504.850,00	1.892.222,24	2.596.383,87	262.809,37 **
2114.05.00.00.00	OPERAÇÕES DE CRÉDITO INTERNAS PARA PROG. DE MODERNIZ. DA ADM. PUB *	1.100.000,00	0,00	0,00	
2123.01.00.00.00	OPERAÇÕES DE CRÉDITO EXTERNAS PARA PROGRAMAS DE EDUCAÇÃO *	600.000,00	0,00	0,00	
2471.03.00.00.00	TRANSFERÊNCIAS DE CONVÊNIOS DA UNIÃO DESTIN. PROG. SANEAM. BÁSICO				2.237.129,75 **
	TOTAL DE DEDUÇÕES DE RECEITAS (II)	6.554.350,00	2.682.624,88	5.750.573,68	5.441.959,29
RECEITAS FISCAIS LÍQUIDAS (III = I - II)		261.220.033,16	38.536.758,81	167.281.748,08	168.033.935,37

DESPESAS FISCAIS	DOTAÇÃO PARA O EXERCÍCIO	DESPESAS LIQUIDADAS			
		1º BIMESTRE	ATÉ O BIMESTRE	ATÉ O BIM. ANO ANTERIOR	
DESPESAS (IV)					
3.0.00.00.00	DESPESAS CORRENTES	219.082.706,69	43.591.529,10	132.313.017,06	123.384.116,31
3.1.00.00.00	PESSOAL E ENCARGOS SOCIAIS	100.281.086,55	25.040.983,86	70.526.153,84	53.691.483,42
3.1.90.00.00	APLICAÇÕES DIRETAS	92.867.128,55	23.472.993,34	67.295.175,97	51.125.611,39
3.1.90.04.00	CONTRATAÇÃO POR TEMPO DETERMINADO *	3.475.600,00	234.588,20	794.712,53	4.209.587,74 **
3.1.90.09.00	SALÁRIO FAMÍLIA *	51.600,00	68,28	785,22	7.773,09 **
3.1.90.11.00	VENCIMENTOS E VANT. FIXAS PESSOAL CIVIL *	80.098.922,20	21.671.484,98	61.248.481,33	39.922.571,83 **

Meritus Cons. e Cont. Governamental Ltda.
CNPJ: 05.282.559/0001-75
CRC-CE 000594/0-6

Jenayison Cirilo Lopes de Lima
Sócio - Administrador

Secretaria de Finanças e Planejamento
Jaime Cavalcante de A. Filho
Secretário

Washington Luiz de Oliveira Góes
Prefeito de Caucaia



CEARÁ
GOVERNO MUNICIPAL DE CAUCAIA
CONSOLIDADO

RELATÓRIO RESUMIDO DA EXECUÇÃO ORÇAMENTÁRIA
DEMONSTRATIVO DO RESULTADO PRIMÁRIO

Aspec sistemas
Pag.: 0009

4º bimestre de 2009 (Julho e Agosto)

RF, Art.53, inciso III - Anexo VII

Valores em R\$

3.1.90.13.00	OBRIGAÇÕES PATRONAIS	*	8.658.356,35	1.532.797,22	5.152.175,52	6.717.920,07	**
3.1.90.16.00	OUTRAS DESP. VARIÁVEIS PESSOAL CIVIL	*	88.850,00	0,00	0,00	0,00	
3.1.90.91.00	SENTENÇAS JUDICIAIS	*	137.000,00	26.182,28	39.320,97	168.120,03	**
3.1.90.92.00	DESPESAS DE EXERCÍCIOS ANTERIORES	*	26.350,00	0,00	0,00	5.095,00	**
3.1.90.94.00	INDENIZAÇÕES E RESTITUIÇÕES TRABALHISTAS	*	61.550,00	0,00	0,00	61.438,94	**
3.1.90.96.00	RESSARCIMENTO DE DESP. DE PESSOAL REQUIS	*	289.500,00	17.872,38	59.700,38	33.104,69	**
3.1.91.00.00	APL.DIR.OPER.ÓRGÃOS, FUNDOS E ENTIDADES		7.393.958,00	1.567.990,52	3.230.977,87	2.565.872,03	
3.1.91.13.00	OBRIGAÇÕES PATRONAIS	*	7.393.958,00	1.567.990,52	3.230.977,87	2.565.872,03	**
3.3.00.00.00	OUTRAS DESPESAS CORRENTES		118.801.620,14	18.550.545,24	61.786.863,22	69.692.632,89	
3.3.50.00.00	TRANSF. A INST. PRIV. SEM FINS LUCRATIVO		618.696,80	94.786,60	296.991,10	258.429,70	
3.3.50.41.00	CONTRIBUIÇÕES	*	45.500,00	650,00	650,00	7.200,00	**
3.3.50.43.00	SUBVENÇÕES SOCIAIS	*	470.692,80	94.136,60	150.850,40	283.097,90	**
3.3.50.92.00	DESPESAS DE EXERCÍCIOS ANTERIORES	*	98.504,00	0,00	55.490,70	48.131,80	**
3.3.90.00.00	APLICAÇÕES DIRETAS		118.182.923,34	18.455.758,64	61.579.872,12	69.434.203,19	
3.3.90.01.00	APOSENTADORIAS E REFORMAS	*	3.860.000,00	185.137,32	1.180.077,47	2.452.333,53	**
3.3.90.03.00	PENSÕES	*	600.000,00	155.631,26	469.593,77	368.990,93	**
3.3.90.05.00	OUTROS BENEFÍCIOS PREVIDENCIÁRIOS	*	1.600.000,00	0,00	0,00	1.026.025,46	**
3.3.90.14.00	DIÁRIAS - CIVIL	*	237.180,00	29.480,78	108.910,78	63.324,68	**
3.3.90.18.00	AUXÍLIO FINANCEIRO A ESTUDANTES	*	299.000,00	0,00	0,00	0,00	
3.3.90.27.00	ENCARGOS HOMENAGENS DE AVAIS, GARANT, SEG E SEM	*	40.000,00	0,00	0,00	0,00	
3.3.90.30.00	MATERIAL DE CONSUMO	*	23.847.118,61	1.428.714,61	4.188.922,36	10.548.999,84	**
3.3.90.31.00	PRENSAÇÕES CULT, ART, CIENT, DESP. E OUTRAS	*	199.000,00	26.250,00	26.250,00	11.400,00	**
3.3.90.32.00	MATERIAL DE DISTRIBUIÇÃO GRATUITA	*	1.279.100,00	87.026,50	395.570,00	848.884,14	**
3.3.90.33.00	PASSAGENS E DESPESAS COM LOCOMOÇÃO	*	193.726,78	6.901,88	19.396,07	33.973,12	**
3.3.90.35.00	SERVIÇOS DE CONSULTORIA	*	1.192.822,18	300.764,57	320.764,57	453.900,00	**
3.3.90.36.00	OUTROS SERV. DE TERCEIROS PESSOA FÍSICA	*	2.961.612,00	403.405,49	984.786,50	1.265.811,14	**
3.3.90.39.00	OUTROS SERV. DE TERC. PESSOA JURÍDICA	*	75.877.557,77	15.212.593,82	49.934.320,78	46.584.508,51	**
3.3.90.47.00	OBRIGAÇÕES TRIBUTÁRIAS E CONTRIBUTIVAS	*	2.484.421,00	608.698,77	1.488.111,07	1.439.965,68	**
3.3.90.92.00	DESPESAS DE EXERCÍCIOS ANTERIORES	*	3.463.065,00	0,00	2.417.893,94	4.332.088,25	**
3.3.90.93.00	INDENIZAÇÕES E RESTITUIÇÕES	*	48.330,00	10.653,66	45.284,81	13.077,91	**
4.0.00.00.00	DESPESAS DE CAPITAL		35.402.478,47	4.267.737,66	15.448.682,96	34.557.188,79	
4.4.00.00.00	INVESTIMENTOS		33.636.978,47	3.935.044,92	14.067.460,57	33.815.282,66	
4.4.50.00.00	TRANSF. A INST. PRIV. SEM FINS LUCRATIVO		115.000,00	88.000,00	88.000,00	0,00	
4.4.50.42.00	AUXÍLIOS	*	115.000,00	88.000,00	88.000,00	0,00	
4.4.90.00.00	APLICAÇÕES DIRETAS		33.521.978,47	3.847.044,92	13.979.460,57	33.815.282,66	
4.4.90.51.00	OBRAS E INSTALAÇÕES	*	28.072.758,47	3.532.532,74	12.518.921,86	29.781.263,34	**
4.4.90.52.00	EQUIPAMENTOS E MATERIAL PERMANENTE	*	4.336.720,00	314.512,18	982.970,50	3.852.414,92	**
4.4.90.61.00	AQUISIÇÃO DE IMÓVEIS	*	361.000,00	0,00	0,00	181.604,40	**
4.4.90.92.00	DESPESAS DE EXERCÍCIOS ANTERIORES	*	752.500,00	0,00	477.568,19	0,00	
4.5.00.00.00	INVERSÕES FINANCEIRAS		100.000,00	0,00	0,00	0,00	
4.5.90.00.00	APLICAÇÕES DIRETAS		100.000,00	0,00	0,00	0,00	
4.5.90.66.00	CONCESSÃO DE EMPRÉSTIMOS E FINANCIAMENTO	*	100.000,00	0,00	0,00	0,00	
4.6.00.00.00	AMORTIZAÇÃO DA DÍVIDA		1.665.500,00	332.692,74	1.381.222,39	741.906,13	
4.6.90.00.00	APLICAÇÕES DIRETAS		1.665.500,00	332.692,74	1.381.222,39	741.906,13	
4.6.90.71.00	PRINCIPAL DA DÍVIDA CONTRATUAL RESGATADA	*	1.665.500,00	332.692,74	1.381.222,39	741.906,13	**
7.0.00.00.00	RESERVA ORÇAMENTÁRIA - RPPS		10.689.198,00	0,00	0,00	0,00	
7.7.00.00.00	RESERVA ORÇAMENTÁRIA - RPPS		10.689.198,00	0,00	0,00	0,00	
7.7.99.00.00	RESERVA DE CONTINGÊNCIA		10.689.198,00	0,00	0,00	0,00	
7.7.99.99.00	RESERVA DE CONTINGÊNCIA	*	10.689.198,00	0,00	0,00	0,00	
9.0.00.00.00	RESERVA DE CONTINGÊNCIA		2.600.000,00	0,00	0,00	0,00	
9.9.00.00.00	RESERVA DE CONTINGÊNCIA		2.600.000,00	0,00	0,00	0,00	
9.9.99.00.00	RESERVA DE CONTINGÊNCIA		2.600.000,00	0,00	0,00	0,00	
9.9.99.99.00	RESERVA DE CONTINGÊNCIA	*	2.600.000,00	0,00	0,00	0,00	

Meritus Cons. e Cont. Governamental Ltda.
CNPJ: 05.282.599/0001-75
CRC-CE 000594/O-6

Janaylson Cirilo Lopes de Lima
Sócio - Administrador

Washington Luiz de Oliveira Gots
Almeida Cavalcante de A. Filho
Secretário

Washington Luiz de Oliveira Gots
Prefeito de Caucaia



CEARÁ
GOVERNO MUNICIPAL DE CAUCAIA
CONSOLIDADO

RELATÓRIO RESUMIDO DA EXECUÇÃO ORÇAMENTÁRIA
DEMONSTRATIVO DO RESULTADO PRIMÁRIO

Aspec sistemas
Pag.: 0010

4º bimestre de 2009 (Julho a Agosto)

LRF, Art. 53, inciso III - Anexo VII

Valores em R\$

TOTAL DE DESPESAS (IV)		267.774.383,16	47.859.766,76	147.761.700,02	157.941.305,10
DEDUÇÕES DE DESPESAS (V)					
3.1.91.33.00	OBRIGAÇÕES PATRONAIS	* 7.393.958,00	1.567.990,52	3.230.977,87	2.565.872,03 **
4.6.90.71.00	PRINCIPAL DA DÍVIDA CONTRATUAL RESGATADO	* 1.665.500,00	332.492,74	1.381.222,39	741.906,13 **
TOTAL DE DEDUÇÕES DE DESPESAS (V)		9.059.458,00	1.900.483,26	4.612.200,26	3.307.778,16
DESPESAS FISCAIS LÍQUIDAS (VI = IV - V)		258.714.925,16	45.958.583,50	143.149.499,76	154.633.526,94
RESULTADO PRIMÁRIO (VII = III - VI)		2.505.308,00	-7.421.824,69	24.132.248,32	13.400.408,43

NOTAS: - O símbolo '*' identifica as contas analíticas em 2009.
- O símbolo '**' identifica as contas analíticas em 2008.
- Somente as contas analíticas estão computadas nos totais gerais.

Janaina Cavalcante de A. Filho
Secretário

Washington Luiz de Oliveira Gois
Prefeito de Caucaia

Meritus Cons. e Cont. Governamental Ltda.
CNPJ: 05.282.859/0001-75
CRC-CE 000594/O-8

Janaylson Cirilo Lopes de Lima
Sócio - Administrador



CEARÁ
GOVERNO MUNICIPAL DE CAUCAIA
CONSOLIDADO

RELATÓRIO RESUMIDO DA EXECUÇÃO ORÇAMENTÁRIA
DEMONSTRATIVO DOS RESTOS A PAGAR POR PODER E ÓRGÃO - resumo
ORÇAMENTO FISCAL E DA SEGURIDADE SOCIAL

Aspec sistemas
Pag.: 0002

4º bimestre de 2009 (até Agosto)

Valores em R\$

LRF, Art.53, inciso V, anexo IX

PREFEITURA MUNICIPAL DE CAUCAIA	0,00	0,00	0,00	0,00	0,00
CÂMARA MUNICIPAL DE CAUCAIA	42.885,57	0,00	0,00	0,00	42.885,57
SECRETARIA DE SAÚDE	346.615,27	2.108.281,55	0,00	1.654.163,14	800.335,68
SECRETARIA DE EDUCAÇÃO	1.138.257,67	3.031.420,16	0,00	2.669.770,74	1.499.907,09
FUNDO MUNICIPAL DE ASSISTÊNCIA SOCIAL	53.386,05	57.640,97	0,00	44.619,60	66.407,42
FUNDO MUNIC. DOS DIREITOS DA CRIANÇA E ADOLESC.	400,00	0,00	0,00	0,00	400,00
FUNDAÇÃO DO DESENV. DO TURISMO E DO LAZER	0,00	0,00	0,00	0,00	0,00
FUNDO DE DESENVOLVIMENTO ECONÔMICO	0,00	0,00	0,00	0,00	0,00
FUNDAÇÃO DE APOIO AO ESPORTE, ARTES E CULTURA	0,00	0,00	0,00	0,00	0,00
FUNDO MUNICIPAL DE SUCUMBÊNCIA	450,54	0,00	0,00	0,00	450,54
AUTARQUIA MUNICIPAL DE TRÂNSITO	112.528,75	567.184,84	0,00	529.217,02	158.496,57
INSTITUTO DE PREVIDÊNCIA DO MUNICÍPIO	5.729,37	32.366,89	0,00	0,00	18.096,26
INSTITUTO DO MEIO AMBIENTE DO MUNICÍPIO DE CAUCAIA	549,56	59.200,00	0,00	59.719,46	30,10
GABINETE DO PREFEITO	31.718,57	26.695,20	0,00	25.234,02	32.179,75
GABINETE DO VICE-PREFEITO	0,00	0,00	0,00	0,00	0,00
PROCURADORIA GERAL	12.837,97	191.677,46	0,00	23.399,36	181.116,47
CONTROLADORIA GERAL DO MUNICÍPIO	0,00	512,50	0,00	0,00	512,50
ASSESSORIA DE COMUNICAÇÃO	306,71	0,00	0,00	306,71	0,00
SECRETARIA DE FINANÇAS E PLANEJAMENTO	191.432,08	27.973,90	0,00	25.105,07	194.280,91
SEC. DE ASSISTENCIA SOCIAL E COMBATE A FOME	27.782,21	8.663,60	0,00	28.782,21	7.663,60
SECRETARIA DE INFRAESTRUTURA E URBANISMO	1.286.581,83	1.523.495,32	0,00	2.148.323,21	1.061.673,94
SECRETARIA DE DESENVOLVIMENTO AGRÁRIO	58.952,20	268.312,81	0,00	296.747,69	30.517,32
SECRETARIA DE DESENVOLVIMENTO ECONÔMICO	1.180,52	2.982,69	0,00	1.180,52	2.982,69
SECRETARIA DE GOVERNO	1.512,47	0,00	0,00	1.512,47	0,00
SECRETARIA DE ADMINISTRAÇÃO	3.011,34	0,00	0,00	3.011,34	0,00
SECRETARIA DE TRANSPORTE	22.216,10	180.612,54	0,00	33.374,60	89.454,04
SECRETARIA DE ARTICULAÇÃO POLÍTICA	0,00	0,00	0,00	0,00	0,00
FUNDAÇÃO DE DESENVOLV. DA CULTURA E DAS ARTES	0,00	0,00	0,00	0,00	0,00
SECRETARIA DE TURISMO	70.422,50	6.984,20	0,00	2.323,22	75.003,48
SECRETARIA DE CIÊNCIAS E TECNOLOGIA	0,00	0,00	0,00	0,00	0,00
SECRETARIA DE CULTURA E LAZER	26.582,09	0,00	0,00	1.582,73	24.999,36
SECRETARIA DE ESPORTE E JUVENTUDE	0,00	0,00	0,00	0,00	0,00
SECRETARIA DO TRABALHO, EMPREGO E EMPREENDEDORISMO	0,00	0,00	0,00	0,00	0,00
ASSESSORIA GOVERNAMENTAL	0,00	0,00	0,00	0,00	0,00
TOTAL - RESTOS A PAGAR PROCESSADOS	3.435.239,37	8.393.745,63	0,00	7.549.773,11	4.279.211,29

- NOTAS: - Os movimentos de 'liquidação de restos a pagar', 'anulação de liquidação de restos a pagar', 'anulação de pagamento' e 'reinscrição' não possuem colunas específicas neste modelo do S/W, tendo sido alocados na coluna mais semelhante.
- Apenas para efeito demonstrativo, será listado outro relatório mais detalhado, onde estes movimentos aparecem de forma separada.
- Mesmo que o balanço de 2009 esteja encerrado, neste relatório não constam os restos a pagar inscritos em 2009

Metivus Cons. e Cont. Governamental Ltda.
CNPJ: 05.282.559/0001-75
CRC-CE 000594/O-6

Janaylson Chilo Lopes de Lima
Sócio - Administrador

Assessoria de Finanças e Planejamento
Jaime Cavalcante de A. Filho
Secretário

Washington Luiz de Oliveira Gois
Prefeito de Caucaia



CEARÁ
GOVERNO MUNICIPAL DE CAUCAIA
CONSOLIDADO

RELATÓRIO RESUMIDO DA EXECUÇÃO ORÇAMENTÁRIA
DEMONSTRATIVO DOS RESTOS A PAGAR POR PODER E ÓRGÃO - resumo
ORÇAMENTO FISCAL E DA SEGURIDADE SOCIAL

Aspec sistemas
Pag.: 0001

4º bimestre de 2009 (até Agosto)

LEF, Art.53, inciso V, anexo IX

Valores em R\$

PODER / ÓRGÃO	RESTOS A PAGAR NÃO PROCESSADOS				
	INSCRITOS EXERCÍCIO ANTERIOR	(+) INSCRITOS EM 31/12/2008	(-) CANCELADOS	(-) PAGOS	(=) VALOR A PAGAR NÃO PROCESSADO
PREFEITURA MUNICIPAL DE CAUCAIA	0,00	0,00	0,00	0,00	0,00
CÂMARA MUNICIPAL DE CAUCAIA	0,60	0,00	0,00	0,00	0,60
SECRETARIA DE SAÚDE	226.956,66	298.659,59	153.429,00	0,00	372.187,25
SECRETARIA DE EDUCAÇÃO	28.206,20	178.297,22	114.070,88	0,00	92.432,54
FUNDO MUNICIPAL DE ASSISTÊNCIA SOCIAL	0,00	0,00	0,00	0,00	0,00
FUNDO MUNIC. DOS DIREITOS DA CRIANÇA E ADOLESC.	0,00	0,00	0,00	0,00	0,00
FUNDAÇÃO DO DESENV. DO TURISMO E DO LAZER	0,00	0,00	0,00	0,00	0,00
FUNDO DE DESENVOLVIMENTO ECONÔMICO	0,00	0,00	0,00	0,00	0,00
FUNDAÇÃO DE APOIO AO ESPORTE, ARTES E CULTURA	0,00	0,00	0,00	0,00	0,00
FUNDO MUNICIPAL DE SUCUMBÊNCIA	0,00	0,00	0,00	0,00	0,00
AUTARQUIA MUNICIPAL DE TRÂNSITO	12.376,79	11.156,79	7.900,36	0,00	15.633,22
INSTITUTO DE PREVIDÊNCIA DO MUNICÍPIO	0,00	1.181,75	0,00	0,00	1.181,75
INSTITUTO DO MEIO AMBIENTE DO MUNICÍPIO DE CAUCAIA	0,00	752,41	519,46	0,00	232,55
GABINETE DO PREFEITO	950,00	38.048,19	31.480,57	0,00	7.517,62
GABINETE DO VICE-PREFEITO	0,00	0,00	0,00	0,00	0,00
PROCURADORIA GERAL	0,00	19.878,57	12.837,97	0,00	7.040,60
CONTROLADORIA GERAL DO MUNICÍPIO	0,00	0,00	0,00	0,00	0,00
ASSESSORIA DE COMUNICAÇÃO	202,00	306,71	306,71	0,00	202,00
SECRETARIA DE FINANÇAS E PLANEJAMENTO	475,00	27.615,50	24.105,07	0,00	3.985,43
SEC. DE ASSISTENCIA SOCIAL E COMBATE A FOME	1.746,00	28.382,21	27.782,21	0,00	2.346,00
SECRETARIA DE INFRAESTRUTURA E URBANISMO	125.216,60	2.124.849,44	1.121.430,31	0,00	1.128.635,73
SECRETARIA DE DESENVOLVIMENTO AGRÁRIO	0,00	51.032,20	50.582,20	0,00	450,00
SECRETARIA DE DESENVOLVIMENTO ECONÔMICO	0,00	1.180,52	1.180,52	0,00	0,00
SECRETARIA DE GOVERNO	0,00	1.512,47	1.512,47	0,00	0,00
SECRETARIA DE ADMINISTRAÇÃO	0,00	4.906,97	3.011,34	0,00	1.895,63
SECRETARIA DE TRANSPORTE	84.985,78	58.654,06	20.804,74	0,00	122.835,10
SECRETARIA DE ARTICULAÇÃO POLÍTICA	0,00	0,00	0,00	0,00	0,00
FUNDAÇÃO DE DESENVOLV. DA CULTURA E DAS ARTES	0,00	0,00	0,00	0,00	0,00
SECRETARIA DE TURISMO	0,00	15.053,96	2.323,22	0,00	12.730,74
SECRETARIA DE CIÊNCIAS E TECNOLOGIA	0,00	0,00	0,00	0,00	0,00
SECRETARIA DE CULTURA E LAZER	367,20	8.508,66	1.582,73	0,00	7.293,13
SECRETARIA DE ESPORTE E JUVENTUDE	0,00	0,00	0,00	0,00	0,00
SECRETARIA DO TRABALHO, EMPREGO E EMPREENDEDORISMO	0,00	0,00	0,00	0,00	0,00
ASSESSORIA GOVERNAMENTAL	0,00	0,00	0,00	0,00	0,00
TOTAL - RESTOS A PAGAR NÃO PROCESSADOS	481.482,81	2.869.976,82	1.574.859,76	0,00	1.776.599,89

PODER / ÓRGÃO	RESTOS A PAGAR PROCESSADOS				
	INSCRITOS EXERCÍCIO ANTERIOR	(+) INSCRITOS EM 31/12/2008	(-) CANCELADOS	(-) PAGOS	(=) VALOR A PAGAR PROCESSADO

Mertus Cons. e Cont. Governamental Ltda.
CNPJ: 05.282.859/0001-75
CRC-CE 000594/O-6

Janayison Cirilo Lopes de Lima
Sócio - Administrador

[Handwritten signature]
... A FILHO

[Handwritten signature]
Washington Luiz de Oliveira Góis
Prefeito de Caucaia



CEARÁ
GOVERNO MUNICIPAL DE CAUCAIA
CONSOLIDADO

RELATÓRIO RESUMIDO DA EXECUÇÃO ORÇAMENTÁRIA
DEMONSTRATIVO DOS RESTOS A PAGAR POR PODER E ÓRGÃO - detalhado
ORÇAMENTO FISCAL E DA SEGURIDADE SOCIAL

Aspec sistemas
Pag.: 0004

4º bimestre de 2009 (até Agosto)

	Valores em R\$						
IRF, Art.33, inciso V, anexo IX	0,00	0,00	0,00	0,00	0,00	0,00	0,00
PREFEITURA MUNICIPAL DE CAUCAIA	42.885,57	0,00	0,00	0,00	0,00	0,00	42.885,57
CÂMARA MUNICIPAL DE CAUCAIA	193.186,27	2.108.281,55	153.429,80	0,00	1.654.563,14	0,00	800.333,68
SECRETARIA DE SAÚDE	1.024.186,79	3.031.420,16	114.070,88	0,00	2.669.770,74	0,00	1.499.907,09
SECRETARIA DE EDUCAÇÃO	53.386,05	57.640,97	0,00	0,00	44.619,60	0,00	66.407,42
FUNDO MUNICIPAL DE ASSISTÊNCIA SOCIAL	400,00	0,00	0,00	0,00	0,00	0,00	400,00
FUNDO MUNIC. DOS DIREITOS DA CRIANÇA E ADOLESC.	0,00	0,00	0,00	0,00	0,00	0,00	0,00
FUNDAÇÃO DO DESENV. DO TURISMO E DO LAZER	0,00	0,00	0,00	0,00	0,00	0,00	0,00
FUNDO DE DESENVOLVIMENTO ECONÔMICO	0,00	0,00	0,00	0,00	0,00	0,00	0,00
FUNDAÇÃO DE APOIO AO ESPORTE, ARTES E CULTURA	0,00	0,00	0,00	0,00	0,00	0,00	0,00
FUNDO MUNICIPAL DE SUCUMBÊNCIA	450,54	0,00	0,00	0,00	0,00	0,00	450,54
AUTARQUIA MUNICIPAL DE TRÂNSITO	5.628,39	567.184,84	7.900,36	0,00	529.217,02	99.000,00	150.496,57
INSTITUTO DE PREVIDÊNCIA DO MUNICÍPIO	5.729,37	12.366,89	0,00	0,00	0,00	0,00	18.096,26
INSTITUTO DO MEIO AMBIENTE DO MUNICÍPIO DE CAUCAIA	30,10	59.200,00	319,46	0,00	59.719,46	0,00	30,10
GABINETE DO PREFEITO	738,00	26.695,20	31.480,57	0,00	26.234,02	0,00	32.179,75
GABINETE DO VICE-PREFEITO	0,00	0,00	0,00	0,00	0,00	0,00	0,00
PROCURADORIA GERAL	0,00	291.677,86	22.837,97	0,00	23.399,36	0,00	181.216,47
CONTROLADORIA GERAL DO MUNICÍPIO	0,00	512,50	0,00	0,00	0,00	0,00	512,50
ASSESSORIA DE COMUNICAÇÃO	0,00	0,00	306,71	0,00	306,71	0,00	0,00
SECRETARIA DE FINANÇAS E PLANEJAMENTO	167.107,01	27.973,90	24.105,87	0,00	25.185,07	0,00	194.280,91
SEC. DE ASSISTENCIA SOCIAL E COMBATE A FOME	0,00	8.663,60	27.782,21	0,00	28.782,21	0,00	7.663,60
SECRETARIA DE INFRAESTRUTURA E URBANISMO	40.071,52	1.923.493,32	1.321.430,31	125.000,00	2.023.323,21	125.000,00	1.061.673,94
SECRETARIA DE DESENVOLVIMENTO AGRÁRIO	8.370,00	268.312,81	50.582,20	0,00	296.747,69	0,00	30.517,32
SECRETARIA DE DESENVOLVIMENTO ECONÔMICO	0,00	2.802,69	1.180,52	0,00	1.180,52	0,00	2.802,69
SECRETARIA DE GOVERNO	0,00	0,00	1.512,47	0,00	1.512,47	0,00	0,00
SECRETARIA DE ADMINISTRAÇÃO	0,00	0,00	3.011,34	0,00	3.011,34	0,00	0,00
SECRETARIA DE TRANSPORTE	1.411,36	100.612,54	20.804,74	0,00	33.374,60	0,00	89.454,04
SECRETARIA DE ARTICULAÇÃO POLÍTICA	0,00	0,00	0,00	0,00	0,00	0,00	0,00
FUNDAÇÃO DE DESENVOLV. DA CULTURA E DAS ARTES	0,00	0,00	0,00	0,00	0,00	0,00	0,00
SECRETARIA DE TURISMO	68.899,28	6.904,20	2.323,22	0,00	2.323,22	0,00	75.043,48
SECRETARIA DE CIÊNCIAS E TECNOLOGIA	0,00	0,00	0,00	0,00	0,00	0,00	0,00
SECRETARIA DE CULTURA E LAZER	24.999,36	0,00	1.582,73	0,00	1.582,73	0,00	24.999,36
SECRETARIA DE ESPORTE E JUVENTUDE	0,00	0,00	0,00	0,00	0,00	0,00	0,00
SECRETARIA DO TRABALHO, EMPREGO E EMPREENDEDORIS	0,00	0,00	0,00	0,00	0,00	0,00	0,00
ASSESSORIA GOVERNAMENTAL	0,00	0,00	0,00	0,00	0,00	0,00	0,00
TOTAL - RESTOS A PAGAR PROCESSADOS	1.636.379,61	8.393.745,05	1.374.659,76	125.000,00	7.424.773,11	224.000,00	4.279.211,29

- NOTAS: - O modelo do STN não prevê alguns eventos que podem ocorrer nos restos a pagar (ex: reinscrição, etc), os quais foram adicionados para permitir a correta demonstração dos saldos finais.
 - A liquidação de restos a pagar transfere saldos de 'não processados' para 'processados'.
 - A anulação de liquidação de restos a pagar transfere saldos de 'processados' para 'não processados'.
 - Mesmo que o balanço de 2009 esteja encerrado, neste relatório não constam os restos a pagar inscritos em 2009.

Meritas Cons. e Cont. Governamental Ltda.
 CNPJ: 05.282.859/0001-75
 CRC-CE 000594/O-6

Janayilson Cirilo Lopes de Lima
 Sócio - Administrador

SECRETARIA DE FINANÇAS E PLANEJAMENTO
 Jaime Cavalcante de A. Filho
 Secretário

Washington Luiz de Oliveira Gois
 Prefeito de Caucaia



CEARÁ
GOVERNO MUNICIPAL DE CAUCAIA
CONSOLIDADO

Lei 9.394/96, Art.72, Anexo X

RELATÓRIO RESUMIDO DA EXECUÇÃO ORÇAMENTÁRIA
DEMONSTR. DAS RECEITAS E DESPESAS
COM MANUTENÇÃO E DESP. DO ENSINO - NDE
4º bimestre de 2009 (Julho a Agosto)

Aspec sistemas
Pag.: 0001

Valores em R\$

RECEITAS ORÇAMENTÁRIAS	PREVISÃO INICIAL	PREVISÃO ATUALIZADA (a)	RECEITAS REALIZADAS			
			NO BIMESTRE	ATÉ O BIM. (b)	% b/a	
RECEITAS RESULTANTES DE IMPOSTOS (I)						
Receitas de impostos						
1112.02.00.00.00	IMPOSTO SOBRE A PROPRIEDADE PREDIAL TERRITORIAL URBANA	4.000.500,00	4.000.500,00	1.494.686,88	2.070.671,79	52
1112.04.31.00.00	IMPOSTO DE RENDA RETIDO NAS FONTES SOBRE RENDIMENTOS DO TRABALHO	2.200.000,00	2.200.000,00	158.881,25	315.018,77	14
1112.04.34.00.00	IMPOSTO DE RENDA RETIDO NAS FONTES SOBRE OUTROS RENDIMENTOS	1.500.000,00	1.500.000,00	11.300,62	63.366,70	4
1112.08.01.00.00	IMPOSTO SOBRE TRANSMISSÃO DE BENS IMÓVEIS - ITBI	1.650.000,00	1.650.000,00	221.469,76	930.752,65	56
1113.05.00.00.00	IMPOSTO SOBRE SERVIÇOS DE QUALQUER NATUREZA	6.350.000,00	6.350.000,00	2.602.841,83	7.010.960,20	110
1911.38.00.00.00	MULTAS E JUROS DE MORA DO IPTU	5.000,00	5.000,00	5.306,50	5.387,49	108
1911.40.00.00.00	MULTAS E JUROS DE MORA DO ISS	30.000,00	30.000,00	6.747,16	74.535,08	248
1913.11.00.00.00	MULTAS E JUROS DE MORA DA DÍVIDA ATIVA DO IPTU	125.000,00	125.000,00	17.003,68	173.930,15	139
1913.13.00.00.00	MULTAS E JUROS DE MORA DÍVIDA ATIVA DO ISS	20.000,00	20.000,00	311,49	4.750,18	24
1931.11.00.00.00	RECEITA DA DÍVIDA ATIVA DO I.P.T.U.	2.917.000,00	2.917.000,00	447.388,55	1.290.092,36	44
1931.13.00.00.00	RECEITA DA DÍVIDA ATIVA DO I.S.S.	70.000,00	70.000,00	9.623,52	69.009,27	99
Receitas de transferências legais e constitucionais						
Transf. destinadas à formação do FUNDEB (II) (rec. ref.)						
Demais transferências constitucionais e legais						
1721.01.02.00.00	COTA-PARTE DO FUNDO DE PARTICIPAÇÃO DOS MUNICÍPIOS	59.600.000,00	59.600.000,00	7.671.801,34	37.377.854,27	63
1721.01.05.00.00	COTA-PARTE DO IMPOSTO SOBRE A PROPRIEDADE TERRITORIAL RURAL	35.000,00	35.000,00	1.550,63	6.476,85	19
1721.01.12.00.00	COTA-PARTE DO IMPOSTO SOBRE PRODUTOS INDUSTRIALIZADOS-ESTA.EXPORT	147.000,00	147.000,00	26.666,68	123.232,92	84
1722.01.01.00.00	COTA-PARTE DO ICMS	34.600.000,00	34.600.000,00	4.705.644,33	23.620.538,59	68
1722.01.02.00.00	COTA-PARTE DO IPVA	1.475.000,00	1.475.000,00	123.614,24	2.154.086,07	146
9721.01.02.00.00	DEDUÇÃO DE RECEITA DO FPM - FUNDEB E REQUER. FINANCEIRO	-11.920.000,00	-11.920.000,00	-1.534.360,20	-7.151.501,47	60
9721.01.05.00.00	DEDUÇÃO DE RECEITA PARA FORMAÇÃO DO FUNDEB - ITR	-7.000,00	-7.000,00	-310,09	-1.295,29	19
9721.01.12.00.00	DEDUÇÃO DE RECEITA P/ A FORMAÇÃO DO FUNDEB - IPT EXPORTAÇÃO	-29.400,00	-29.400,00	-1.077,06	-16.410,67	56
9721.36.00.00.00	DEDUÇÃO DE REC.P/FORM.DO FUNDEB-ICMS DESONERAÇÃO LEI COMPL. 87/96	-67.000,00	-67.000,00	-9.171,38	-28.660,59	43
9722.01.01.00.00	DEDUÇÃO DE RECEITA P/ FORMAÇÃO DO FUNDEB - ICMS	-6.920.000,00	-6.920.000,00	-567.400,20	-4.215.419,30	61
9722.01.02.00.00	DEDUÇÃO DE RECEITA PARA FORMAÇÃO DO FUNDEB - IPVA	-295.000,00	-295.000,00	-24.722,85	-408.084,65	138
TOTAL DE RECEITAS RESULTANTES DE IMPOSTOS (I)						
		---	---	---	74.882.584,69	-

RECEITAS VINCULADAS AO ENSINO (III)

Transferências multigovernamentais (IV)

Meritus Cons. e Cont. Governamental Ltda.
CNPJ: 05.282.559/0001-75
CRC-CE 000594/O-6

Janayilson Cirilo Lopes de Lima
Sócio - Administrador

Secretaria de Finanças e Planejamento
Jaime Cavalcante da A. Filho
Secretário

Washington Luiz de Oliveira Gois
Prefeito de Caucaia



CEARÁ
GOVERNO MUNICIPAL DE CAUCAIA
CONSOLIDADO

RELATÓRIO RESUMIDO DA EXECUÇÃO ORÇAMENTÁRIA
DEMONSTR. DAS RECEITAS E DESPESAS
COM MANUTENÇÃO E DESENV. DO ENSINO - MDE
4º bimestre de 2009 (Julho a Agosto)

Aspectos sistêmicos
Pag.: 0002

Lei 9.394/96, Art.72, Anexo X

Valores em R\$

Transferências de recursos do FUNDEB (V)						
1724.01.00.00.00	TRANSF. RECURSOS DO FUNDO DE MAN. DESENV. DA EDUCAÇÃO BÁSICA - FUNDEB	19.238.400,00	19.238.400,00	10.774.899,73	57.573.795,37	299
Complementação da União ao FUNDEB						
1724.02.00.00.00	TRANSFERÊNCIA DE RECURSOS DA COMPLEMENTAÇÃO DO FUNDEB	55.838.680,00	55.838.680,00	0,00	1.049.336,10	2
Demais receitas vinculadas ao ensino						
1325.01.02.00.00	REC. DE REM. DE DEP. BANC. DE REC. VINC. - FUNDEB	195.000,00	195.000,00	146.421,28	447.785,86	130
1325.01.05.00.00	REC. DE REM. DE DEP. BANC. DE REC. VINC. - MDE	185.000,00	185.000,00	64.000,42	227.945,93	123
1721.35.01.00.00	TRANSFERÊNCIAS DO SALÁRIO-EDUCAÇÃO	2.185.000,00	2.185.000,00	477.786,94	1.979.330,65	91
1721.35.03.10.00	PROGRAMA NACIONAL DE ALIMENTAÇÃO ESCOLAR-PNACRECHE	240.000,00	240.000,00	334.518,80	1.300.191,20	542
1721.35.03.20.00	PROGRAMA NACIONAL DE ALIMENTAÇÃO ESCOLAR-FUNDAMENTAL	2.360.000,00	2.360.000,00	305.549,20	529.056,80	22
1721.35.03.40.00	PROGRAMA NACIONAL DE ALIMENTAÇÃO ESCOLAR-PRÉ-ESCOLAR	500.000,00	500.000,00	38.236,90	78.372,80	16
1721.35.04.00.00	TRAN. DER. FNDE REF. AO PROGR. NACIONAL DE APOIO TRANSP. ESCOLAR-PNATE	50.000,00	50.000,00	95.577,16	238.943,40	478
1721.35.09.00.00	OUTRAS TRANSF. DIR. FUND. NACIO. DESENVOLVIMENTO DA EDUCAÇÃO-FNDE	0,00	0,00	0,00	795.052,37	0
1721.36.00.00.00	TRANSFERÊNCIA FINANCEIRA DO ICMS - DESONERAÇÃO - LC. Nº 87/96	355.000,00	355.000,00	45.856,96	189.159,98	53
TOTAL DE RECEITAS VINCULADAS AO ENSINO (III)		---	---	---	64.408.773,66	
TOTAL DAS RECEITAS (VI) = (I + III - II)					127.878.071,03	
DESPESA COM ENSINO POR VINCULAÇÃO		DOTAÇÃO INICIAL	DOTAÇÃO ATUALIZADA (c)	DESPESAS LIQUIDADAS		
				NO BIMESTRE	ATÉ O BEM. (d)	% d/c
VINCULADAS ÀS RECEITAS RESULTANTES DE IMPOSTOS						
Despesas com ensino fundamental (VII)		-	-	1.523.225,22	6.739.177,08	-
Despesas com educação infantil em creches e pré-escolas (VIII)		-	-	-81.805,64	179,22	-
Outras despesas com ensino		-	-	1.442.871,75	4.096.155,32	-
VINCULADAS AO FUNDEB, NO ENSINO FUNDAMENTAL (IX)						
Pagamentos dos profissionais do magistério no ens.fund. (X)		-	-	9.632.337,42	28.160.045,07	-
Outras despesas no ensino fundamental		-	-	7.579.994,47	22.488.854,14	-
VINCULADAS A OUTRAS FONTES DE RECURSOS						
Salário-educação, operações de crédito, etc		-	-	0,00	12.408,40	-
TOTAL DAS DESPESAS COM ENSINO (XI)		102.863.042,96	99.358.342,96	19.496.623,22	61.496.819,23	
[Se II > IV] = PERDA NAS TRANSFERÊNCIAS DO FUNDEB (XII)					0,00	
[Se II < IV] = GANHO NAS TRANSFERÊNCIAS DO FUNDEB					47.209.648,15	

Meritus Cons. e Cont. Governamental Ltda.
CNPJ: 05.282.899/0001-75
CRC-CE 000594/O-6

Janayison Cirilo Lopes de Lima
Sócio - Administrador

Secretaria de Finanças e Planejamento
Jairton Cavalcante de Azevedo
Secretário

Luiz de Oliveira Góis
Prefeito de Caucaia



CEARÁ
GOVERNO MUNICIPAL DE CAUCAIA
CONSOLIDADO

Lei 9.394/96, Art.72, Anexo X

RELATÓRIO RESUMIDO DA EXECUÇÃO ORÇAMENTÁRIA
DEMONSTR. DAS RECEITAS E DESPESAS
COM MANUTENÇÃO E DESENV. DO ENSINO - MDE
4º bimestre de 2009 (Julho a Agosto)

Aspec sistemas
Pag.: 0003

Valores em R\$

DEDUÇÕES DA DESPESA	VALOR
PARCELA DO GANHO / COMPLEMENTAÇÃO DO FUNDEF APLICADA NO EXERCÍCIO (XIII)	47.209.648,15
RESTOS A PAGAR CANCELADOS - VINCULADOS À EDUCAÇÃO / R.P. INSCRITOS SEM DISPON. FINANCEIRA VINCULADA	
Despesas de ensino fundamental (XIV)	0,00
Despesas com ensino infantil em creches e pré-escola	0,00
DESPESAS VINC. AO SUPERÁVIT FINANCEIRO DO GANHO/COMPLEMENTAÇÃO DO FUNDEF NO EXERCÍCIO ANTERIOR (XV)	0,00
TOTAL DE DEDUÇÃO DE DESPESA (XV)	47.209.648,15
TOTAL DE DESPESAS CONSIDERADAS PARA FINS DE LIMITE CONSTITUCIONAL (XIX) = (VII+VIII+IX+XII) - XVI	10.176.607,36

TABELA DE CUMPRIMENTO DOS LIMITES	%
MÍNIMO DE 25% DAS RECEITAS RESULTANTES DE IMPOSTOS NA MANUTENÇÃO E DESENVOLVIMENTO DO ENSINO (XIX / I)	13,59
MÍNIMO DE 60% DAS DESPESAS COM MDE NO ENSINO FUNDAMENTAL [(VII+IX+XII) - (XIII+XIV+XV)] / (I x 0,25)	54,37
MÍNIMO DE 60% DO FUNDEF NA REMUNERAÇÃO DO MAGISTÉRIO ENSINO FUNDAMENTAL (X / IV)	48,04

SALDO FINANCEIRO DO FUNDEF	SALDO
SALDO FINANCEIRO DO FUNDEF EM 31 DE DEZEMBRO DO ANO ANTERIOR	3.033.964,03
NO FINAL DO BIMESTRE ATUAL	11.896.521,60

DESPESAS COM ENSINO POR FUNÇÃO / SUBFUNÇÃO	DOTAÇÃO INICIAL	DOTAÇÃO ATUALIZADA (e)	DESPESAS LIQUIDADAS		
			NO BINES- TRE	ATÉ O BIM. (f)	% f/e
12-EDUCAÇÃO					
122-ADMINISTRAÇÃO GERAL	8.234.272,00	7.885.672,00	1.179.417,04	3.801.825,92	
361-ENSINO FUNDAMENTAL	63.977.936,00	66.774.316,00	15.464.774,77	46.125.891,23	
362-ENSINO MÉDIO	55.000,00	501.000,00	95.993,37	106.685,61	
363-ENSINO PROFISSIONAL	245.000,00	0,00	0,00	0,00	
364-ENSINO SUPERIOR	587.000,00	0,00	0,00	0,00	
365-EDUCAÇÃO INFANTIL	19.706.340,00	13.790.840,00	1.974.514,02	5.873.534,11	
366-EDUCAÇÃO DE JOVENS E ADULTOS	6.184.678,16	2.839.678,16	52.468,95	295.786,07	
367-EDUCAÇÃO ESPECIAL	341.600,00	441.600,00	59.899,50	155.561,93	
451-INFRA ESTRUTURA URBANA	3.531.216,80	7.125.216,80	669.558,47	5.137.534,36	
TOTAL DAS DESPESAS	102.863.042,96	93.358.342,96	19.496.623,22	61.496.819,23	

Meritus Cons. e Cont. Governamental Ltda.
CNPJ: 05.282.859/0001-75
CRC-CE 000594/O-6

Janaylson Cirildo Lopes de Lima
Sócio - Administrador

Washington Luiz de Oliveira Gois
Secretário

Washington Luiz de Oliveira Gois
Prefeito de Caucaia



CEARÁ
GOVERNO MUNICIPAL DE CAUCAIA
CONSOLIDADO

RELATÓRIO RESUMIDO DA EXECUÇÃO ORÇAMENTÁRIA
DEMONSTR. DAS RECEITAS DE IMPOSTOS E
DAS DESPESAS PRÓPRIAS COM SAÚDE
4º bimestre de 2009 (Julho a Agosto)

Aspec sistemas
Pag.: 0001

ADCT, Art.77, Anexo XVI

Valores em R\$

RECEITAS ORÇAMENTÁRIAS	PREVISÃO ATUALIZADA (a)	RECEITAS REALIZADAS	
		ATÉ O BIMESTRE (b)	% b/a
RECEITAS DE IMPOSTOS E TRANSFERÊNCIAS CONSTITUCIONAIS E LEGAIS (1)			
Receitas de impostos			
1112.02.00.00.00	IMPOSTO SOBRE A PROPRIEDADE PREDIAL TERRITORIAL URBANA	4.000.500,00	2.070.671,79 52
1112.04.31.00.00	IMPOSTO DE RENDA RETIDO NAS FONTES SOBRE RENDIMENTOS DO TRABALHO	2.200.000,00	315.018,77 14
1112.04.34.00.00	IMPOSTO DE RENDA RETIDO NAS FONTES SOBRE OUTROS RENDIMENTOS	1.500.000,00	63.366,70 4
1112.08.00.00.00	IMPOSTO SOBRE TRANSMISSÃO DE BENS IMÓVEIS - ITBI	1.650.000,00	930.752,65 56
1113.05.00.00.00	IMPOSTO SOBRE SERVIÇOS DE QUALQUER NATUREZA	6.350.000,00	7.010.950,20 110
1911.38.00.00.00	MULTAS E JUROS DE MORA DO IPTU	5.000,00	5.387,49 108
1911.40.00.00.00	MULTAS E JUROS DE MORA DO ISS	30.000,00	74.535,08 248
1913.11.00.00.00	MULTAS E JUROS DE MORA DA DÍVIDA ATIVA DO IPTU	125.000,00	173.930,35 139
1913.13.00.00.00	MULTAS E JUROS DE MORA DÍVIDA ATIVA DO ISS	20.000,00	4.760,18 24
1931.11.00.00.00	RECEITA DA DÍVIDA ATIVA DO I.P.T.U.	2.917.000,00	1.290.092,36 44
1931.13.00.00.00	RECEITA DA DÍVIDA ATIVA DO I.S.S.	70.000,00	69.009,27 99
Receitas de transferências legais e constitucionais			
1721.01.02.00.00	COTA-PARTE DO FUNDO DE PARTICIPAÇÃO DOS MUNICÍPIOS	59.600.000,00	37.377.854,27 63
1721.01.05.00.00	COTA-PARTE DO IMPOSTO SOBRE A PROPRIEDADE TERRITORIAL RURAL	35.000,00	6.476,85 19
1721.01.12.00.00	COTA-PARTE DO IMPOSTO SOBRE PRODUTOS INDUSTRIALIZADOS-ESTA.EXPORT	147.000,00	123.232,92 84
1722.01.01.00.00	COTA-PARTE DO ICMS	34.600.000,00	23.620.538,59 68
1722.01.02.00.00	COTA-PARTE DO IPVA	1.475.000,00	2.154.086,07 146
9722.01.02.00.00	DEDUÇÃO DE RECEITA PARA FORMAÇÃO DO FUNDEF - IPVA	-295.000,00	-408.088,65 138
TOTAL DE RECEITAS RESULTANTES DE IMPOSTOS E TRANSF. CONST. E LEGAIS (1)		-----	74.882.584,69 -
TRANSFERÊNCIA DE RECURSOS DO SISTEMA ÚNICO DE SAÚDE - SUS (II)			
1325.01.03.00.00	REC. DE REM. DE DEP. BANC. DE REC. VINC. - FUNDO DE SAÚDE	200.000,00	10.609,56 5
1600.05.99.00.00	OUTROS SERVIÇOS DE SAÚDE	0,00	1.230.948,44 0
1721.33.11.10.00	PISO DE ATENÇÃO BÁSICA FIXO (PAB FIXO)	5.468.000,00	3.290.516,00 60
1721.33.11.30.01	PAB VARIÁVEL-AGENTES COMUNITÁRIOS DE SAÚDE	2.016.496,00	1.117.776,00 60
1721.33.11.30.02	PAB VARIÁVEL-SAÚDE DA FAMÍLIA	4.614.000,00	3.017.600,00 65
1721.33.11.30.03	PAB VARIÁVEL-INCENTIVO ADICIONAL PSF	120.000,00	10.000,00 8
1721.33.11.30.04	PAB VARIÁVEL-SAÚDE BUCAL	744.600,00	551.000,00 74
1721.33.11.30.05	PAB VARIÁVEL-INCENTIVO ADICIONAL SAÚDE BUCAL	30.000,00	14.000,00 47
1721.33.11.30.06	PAB VARIÁVEL-INCENTIVO DE ATENÇÃO BÁSICA DOS POVOS INDÍGENAS	500.000,00	1.531.698,00 306
1721.33.11.30.99	OUTROS PROGRAMAS FINANC. POR TRANSF. FUNDO A FUNDO	850.000,00	425.200,00 50
1721.33.13.10.01	CAMPANHA NACIONAL DE VACINAÇÃO	100.000,00	20.458,95 20
1721.33.13.10.02	INCENTIVO NO ÂMBITO DO PROGRAMA NACIONAL DE HIV/AIDS E OUTRAS DST	75.000,00	75.922,70 101
1721.33.13.10.03	TETO FINANCEIRO DE VIGILÂNCIA EM SAÚDE-TFVS(ADICIONAL)	78.000,00	51.692,48 66
1721.33.13.10.04	TETO FINANCEIRO DE VIGILÂNCIA EM SAÚDE-TFVS (EX-TFECO)	907.200,00	699.074,00 99
1721.33.13.20.01	AÇÕES ESTRUTURANTE DE VIGILÂNCIA SANITÁRIA	110.340,00	78.397,30 71
1721.33.13.20.02	PISO ESTRATÉGICO-GERENCIAMENTO DE RISCO DE VIGILÂNCIA SANITÁRIA	17.404,00	17.737,30 101
1721.33.13.20.03	PISO ESTRATÉGICO-GERENCIAMENTO DE RISCOS DE		

Meritus Cons. e Cont. Governamental Ltda.
CNPJ: 05.282.559/0001-75
CRC-CE 000594/O-6

Janayison Cirilo Lopes de Lima
Sócio - Administrador

Secretaria de Planejamento e Administração
Jaime Cavalcante de A. Filho
Secretário

Washington Luiz de Oliveira Góis
Prefeito de Caucaia



CEARÁ
GOVERNO MUNICIPAL DE CAUCAIA
CONSOLIDADO

RELATÓRIO RESUMIDO DA EXECUÇÃO ORÇAMENTÁRIA
DEMONSTR. DAS RECEITAS DE IMPOSTOS E
DAS DESPESAS PRÓPRIAS COM SAÚDE
4º bimestre de 2009 (Julho a Agosto)

Aspec sistemas
Pag.: 0002

ADCT, Art.77, Anexo XVI

Valores em R\$

	VS-PRODUTOS/SERVIÇOS	44.844,00	90.639,26	202
1721.33.14.10.02	FAEC-ATENDIMENTO/ACOMPANHAMENTO PSICOSSOCIAL	429.000,00	22.826,60	5
1721.33.14.10.03	FAEC-COLETA DE MATERIAL	1.000,00	1.275,50	128
1721.33.14.10.04	FAEC-COLETA/EXAME ANATOMO-PATOLÓGICO COLO UTERINO	110.000,00	8.965,81	8
1721.33.14.10.05	FAEC-DIAGNÓSTICO EM LABORATÓRIO CLÍNICO	15.600,00	1.394,40	9
1721.33.14.10.06	FAEC-INCENTIVO AO PRÉ-NATAL E NASCIMENTO	19.200,00	75.829,18	395
1721.33.14.10.07	FAEC-NEFROLOGIA	3.000.000,00	2.933.078,46	98
1721.33.14.10.16	FAEC-MITIRÃO DE CIRURGIAS ELETIVAS DE MÉDIA COMPLEXIDADE	100.000,00	200.526,19	201
1721.33.14.10.99	OUTROS PROGRAMAS FINANC. POR TRANSF. FUNDO A FUNDO	500.000,00	400.981,18	80
1721.33.14.20.01	INCENT.ASSIST.AMBULAT.HOSP E APOIO DIAG. À POP. INDÍGENA- IAPI	73.000,00	48.536,00	66
1721.33.14.20.02	TETO MUNICIPAL DA MÉDIA E ALTA COMPLEXIDADE AMB. E HOSPITALAR	7.504.000,00	5.303.924,82	70
1721.33.15.01.00	PROGRAMA FARMÁCIA POPULAR DO BRASIL	240.000,00	180.000,00	75
1721.35.03.30.00	PROGRAMA NACIONAL DE ALIMENTAR ESCOLAR-INDÍGENA	60.600,00	42.451,20	70
1764.00.00.00.00	TRANSFERÊNCIAS DE CONVÊNIO DE INSTITUIÇÕES PRIVADAS	30.000,00	30.000,00	100
TOTAL DA TRANSF. RECURSOS DO SISTEMA ÚNICO DE SAÚDE - SUS (II)		-----	21.783.060,13	-
RECEITAS DE OPER. CRÉD. VINCULADAS À SAÚDE (III)				
RECEITAS DE OPER. CRÉD. VINCULADAS À SAÚDE		-----	0,00	-
OUTRAS RECEITAS ORÇAMENTÁRIAS				
1121.17.00.00.00	TAXA DE FISCALIZAÇÃO DE VIGILÂNCIA SANITÁRIA		113.411,82	
1121.21.00.00.00	TAXA DE CONTROLE E FISCALIZAÇÃO AMBIENTAL		14.508,64	
1121.25.00.00.00	TAXA DE LICENÇA PARA FUNCION. ESTABELEC.COMERC.INOVST.E PRES.SERVI		195.934,78	
1121.29.00.00.00	TAXA DE LICENÇA PARA EXECUÇÃO DE OBRAS		152.102,43	
1121.36.00.00.00	TAXA DE APREENSÃO, DEPOSITO OU LIBERAÇÃO DE ANIMAIS		21.995,09	
1121.99.00.00.00	OUTRAS TAXAS PELO EXERCÍCIO DO PODER DE POLÍCIA		10.219,11	
1122.28.00.00.00	TAXA DE CEMITÉRIOS		17.359,72	
1122.99.00.00.00	OUTRAS TAXAS PELA PRESTAÇÃO DE SERVIÇOS		28.848,60	
1210.29.07.00.00	CONTRIBUIÇÃO DE SERVIDOR ATIVO P/REGIME PRÓPRIO DE PREVIDÊNCIA		2.555.780,46	
1220.29.00.00.00	CONTRIBUIÇÃO PARA O CUSTEIO DO SERVIÇO DE ILUMINAÇÃO PÚBLICA		6.554.590,49	
1319.00.00.00.00	OUTRAS RECEITAS IMOBILIÁRIAS		63,30	
1325.01.02.00.00	REC. DE REM. DE DEP. BANC. DE REC. VINC. - FUNDEI		447.785,86	
1325.01.04.00.00	REC. DE REM. DE DEP. BANC. DE REC. VINC. - RPPS		2.436.506,27	
1325.01.05.00.00	REC. DE REM. DE DEP. BANC. DE REC. VINC. - MDE		227.945,93	
1325.01.99.00.00	REN. DE OUTROS DEP. BANC. DE RECUR. VINCULADO		31.342,19	
1325.02.00.00.00	REMUNERAÇÃO DE DEP.BANC.DE RECUR. NÃO VINCULADOS		2.596.383,87	
1721.22.20.00.00	COTA-PARTE DA COMPENSAÇÃO FINANCEIRA DE RECURSOS MINERAIS		44.663,08	
1721.22.30.00.00	COTA-PARTE ROYALTIES-COMPEN.FINANC.PELA PRODUC.PETRO-LEI 7.990/89		101.636,15	
1721.22.50.00.00	COTA-PARTE ROYALTIES PELA PARTICIPAÇÃO ESPECIAL-LEI Nº 9.478/97		47.535,38	
1721.22.70.00.00	COTA-PARTE DO FUNDO ESPECIAL DO PETRÓLEO - FEP		350.587,96	
1721.33.13.20.03	PISO ESTRATÉGICO-GERENCIAMENTO DE RISCOS DE VS-PRODUTOS/SERVIÇOS		13.028,56	
1721.34.01.00.00	PISO DE ALTA COMPLEXIDADE-PAC I		134.000,00	
1721.34.04.00.00	CENTRO DE REFERÊNCIA ESPECIALIZADO DE ASSISTÊNCIA SOCIAL-CREAS		16.544,00	

Meritus Cons. e Cont. Governamental Ltda.
CNPJ: 05.282.559/0001-75
CRC-CE 000594/O-6

Janayison Cirilo Lopes de Lima
Sócio - Administrador

Secretaria de Finanças e Planejamento
Jaime Cavalcanti de A. Filho
Secretário

Washington Luiz de Oliveira Gois
Prefeito de Caucaia



CEARÁ
GOVERNO MUNICIPAL DE CAUCAIA
CONSOLIDADO

RELATÓRIO RESUMIDO DA EXECUÇÃO ORÇAMENTÁRIA
DEMONSTR. DAS RECEITAS DE IMPOSTOS E
DAS DESPESAS PRÓPRIAS COM SAÚDE
4º bimestre de 2009 (Julho a Agosto)

Aspec sistemas
Pag.: 0003

ADCT, Art.77, Anexo XVI

Valores em R\$

1721.34.05.00.00	CENTRO DE REFERÊNCIA DE ASSISTÊNCIA SOCIAL-CRAS	77.065,60
1721.34.06.00.00	PROJETO PROJovem ADOLESCENTE	240.043,75
1721.34.07.00.00	PISO BASICO DE TRANSÇAO	368.374,50
1721.34.09.00.00	PROGRAMA BOLSA FAMILIA	285.463,25
1721.35.01.00.00	TRANSFERÊNCIAS DO SALÁRIO-EDUCAÇÃO	1.979.330,63
1721.35.03.10.00	PROGRAMA NACIONAL DE ALIMENTAÇÃO ESCOLAR-PNAE CRECHE	1.300.191,20
1721.35.03.20.00	PROGRAMA NACIONAL DE ALIMENTAÇÃO ESCOLAR-FUNDAMENTAL	529.056,00
1721.35.03.40.00	PROGRAMA NACIONAL DE ALIMENTAÇÃO ESCOLAR-PRÉ-ESCOLAR	78.372,80
1721.35.04.00.00	TRAN.DIR.FNDE REF.AO PROGR.NACIONAL DE APOIO TRANSP.ESCOLAR-PNATE	238.943,40
1721.35.99.00.00	OUTRAS TRANSF. DIR. FUND. NACTO. DESENVOLVIMENTO DA EDUCAÇÃO-FNDE	795.052,37
1721.36.00.00.00	TRANSFERÊNCIA FINANCEIRA DO ICMS - DESONERAÇÃO - LC. Nº 87/96	189.159,98
1722.01.13.00.00	COTA-PARTE DA CONTRIBUIÇÃO DE INTERVENÇÃO NO DOMÍNIO ECONÔMICO	148.855,38
1724.01.00.00.00	TRANSF.RECUR.DO FUNDO DE MAN.DESENV. DA EDUCAÇÃO BÁSICA - FUNDEF	57.573.799,37
1724.02.00.00.00	TRANSFERÊNCIA DE RECURSOS DA COMPLEMENTAÇÃO DO FUNDEF	1.049.136,10
1911.99.01.00.00	MULTAS E JUROS DE MORA DE OUTROS TRIBUTOS	1.045,75
1912.29.02.00.00	MULT.E JUROS DE MORA DA CONTRIB.DO SERV.P/REGIM.PRÓPRIO DE PREVID	1.079,11
1913.99.00.00.00	MULTAS E JUROS DE MORA DA DÍVIDA ATIVA DE OUTROS TRIBUTOS	5.170,31
1919.15.00.00.00	MULTAS PREVISTAS NA LEGISLAÇÃO DO TRÂNSITO	901.450,78
1919.35.00.00.00	MULTAS POR DANOS AO MEIO AMBIENTE	4.711,67
1919.48.00.00.00	MULTAS APLICADAS PELOS TRIBUNAIS DE CONTAS	40.401,71
1919.99.00.00.00	OUTRAS MULTAS	40.109,99
1922.99.00.00.00	OUTRAS RESTITUIÇÕES	16.918,34
1932.99.01.00.00	RECEITA DA DÍVIDA ATIVA NÃO-TRIBUTÁRIA DE OUTRAS REC. - PRINCIPAL	2.729,76
1990.02.02.00.00	RECEITA DE ÔNUS DE SICURÂNCIA	22.369,29
1990.99.00.00.00	OUTRAS RECEITAS	2.327.539,44
2471.99.00.00.00	OUTRAS TRANSFERÊNCIAS DE CONVÊNIO DA UNIÃO	599.999,99
2472.99.00.00.00	OUTRAS TRANSFERÊNCIAS DE CONVÊNIO DOS ESTADOS	100.000,00
7210.29.01.00.00	CONTRIBUIÇÃO PATRONAL SERVIÇO ATIVO CIVIL	2.720.819,08
	TOTAL DE OUTRAS RECEITAS ORÇAMENTÁRIAS	87.779.964,26
(-) DEDUÇÃO PARA O FUNDEF		-11.413.287,32
TOTAL DAS RECEITAS ORÇAMENTÁRIAS		173.012.321,76

DESPESAS COM SAÚDE (POR GRUPO DE NATUREZA DA DESPESA)	DOTAÇÃO ATUALIZADA (c)	DESPESAS LIQUIDADAS	
		ATÉ O BIMESTRE (d)	% d/c
DESPESAS CORRENTES	55.482.800,71	33.714.022,79	61
PESSOAL E ENCARGOS SOCIAIS	21.024.650,00	17.946.810,92	85
APLICAÇÕES DIRETAS	20.166.650,00	17.946.810,92	89
CONTRATAÇÃO POR TEMPO DETERMINADO	1.000,00	0,00	0
SALÁRIO FAMILIA	5.250,00	426,75	8
VENCIMENTOS E VANT. FIXAS PESSOAL CIVIL	17.450.000,00	15.407.809,45	88
OBRIGAÇÕES PATRONAIS	2.699.000,00	2.538.582,72	94

Meritus Cons. e Cont. Governamental Ltda.
CNPJ: 05.282.559/0001-75
CRC-CE 000594/O-6

Janaylson Cirilo Lopes de Lima
Sócio - Administrador

Secretaria de Finanças e Planejamento
Jaime Cavalcante de A. Filho
Secretário

Washington Luiz de Oliveira Góes
Prefeito de Caucaia



CEARÁ
GOVERNO MUNICIPAL DE CAUCAIA
CONSOLIDADO

RELATÓRIO RESUMIDO DA EXECUÇÃO ORÇAMENTÁRIA
DEMONSTR. DAS RECEITAS DE IMPOSTOS E
DAS DESPESAS PRÓPRIAS COM SAÚDE
4º bimestre de 2009 (Julho a Agosto)

Aspec sistemas
Pag.: 0004

ADCT, Art.77, Anexo XVI

Valores em R\$

DESPESAS DE EXERCÍCIOS ANTERIORES	*	400,00	0,00	0
INDENIZAÇÕES E RESTITUIÇÕES TRABALHISTAS	*	1.000,00	0,00	0
RESSARCIMENTO DE DESP. DE PESSOAL REQUIS	*	30.000,00	0,00	0
APL.DIR.OPER. ÓRGÃOS, FUNDOS E ENTIDADES	*	858.000,00	0,00	0
OBRIGAÇÕES PATRONAIS	*	858.000,00	0,00	0
OUTRAS DESPESAS CORRENTES		34.458.150,71	15.767.203,87	46
TRANSF. A INST. PRIV. SEM FINS LUCRATIVO		28.171,20	28.171,20	100
DESPESAS DE EXERCÍCIOS ANTERIORES	*	28.171,20	28.171,20	100
APLICAÇÕES DIRETAS		34.458.150,71	15.739.032,67	46
DIARIAS - CIVIL	*	3.000,00	1.500,00	50
MATERIAL DE CONSUMO	*	13.287.350,71	1.341.809,94	10
MATERIAL DE DISTRIBUIÇÃO GRATUITA	*	665.000,00	387.770,00	58
PASSAGENS E DESPESAS COM LOCOMOÇÃO	*	5.000,00	0,00	0
SERVIÇOS DE CONSULTORIA	*	500,00	0,00	0
OUTROS SERV. DE TERCEIROS PESSOA FÍSICA	*	196.300,00	81.450,00	41
OUTROS SERV. DE TERC. PESSOA JURÍDICA	*	18.413.800,00	12.274.083,76	67
OBRIGAÇÕES TRIBUTÁRIAS E CONTRIBUTIVAS	*	300.500,00	280.482,89	67
DESPESAS DE EXERCÍCIOS ANTERIORES	*	1.586.700,00	1.452.011,00	92
DESPESAS DE CAPITAL		1.963.289,29	661.195,99	34
INVESTIMENTOS		1.868.289,29	605.283,13	32
APLICAÇÕES DIRETAS		1.868.289,29	605.283,13	32
OBRAS E INSTALAÇÕES	*	1.200.089,29	278.819,87	23
EQUIPAMENTOS E MATERIAL PERMANENTE	*	668.000,00	326.463,26	49
DESPESAS DE EXERCÍCIOS ANTERIORES	*	200,00	0,00	0
AMORTIZAÇÃO DA DÍVIDA		95.000,00	55.912,86	59
APLICAÇÕES DIRETAS		95.000,00	55.912,86	59
PRINCIPAL DA DÍVIDA CONTRATUAL RESGATADO	*	95.000,00	55.912,86	59
TOTAL DAS DESPESAS COM SAÚDE (IV) (POR GRUPO DE NATUREZA DA DESPESA)		37.474.261,20	34.375.218,78	

DESPESAS PRÓPRIAS COM SAÚDE	LIQUIDADAS
DESPESAS COM SAÚDE (valor do item IV)	34.375.218,78
(-) DESPESAS COM INATIVOS E PENSIONISTAS	0,00
(-) DESPESAS CUSTEADAS COM RECURSOS VINCULADOS À SAÚDE	21.783.060,13
(-) RESTOS A PAGAR CANCELADOS - VINCULADOS À SAÚDE	0,00
(-) RESTOS A PAGAR INSCRITOS SEM DISPONIBILIDADE DE RECURSOS PRÓPRIOS	0,00
TOTAL DE DESPESAS PRÓPRIAS COM SAÚDE (V)	12.592.158,65

PARTICIPAÇÃO DAS DESPESAS PRÓPRIAS COM SAÚDE NA RECEITA DE IMPOSTOS E TRANSF. CONST. E LEGAIS (V / I) | 16,82%

EVOLUÇÃO PERCENTUAL MÍNIMO DA DESPESA PRÓPRIA COM SAÚDE / RECEITA DE IMPOSTOS	ANO	APLICADO	MÍNIMO A APLICAR
	2000	0,00%	0,00%
	2001	0,00%	0,00%
	2002	0,00%	0,00%
	2003	0,00%	0,00%
	2004	0,00%	15,00%

Meritus Cons. e Cont. Governamental Ltda.
CNPJ: 05.262.559/0001-75
CRC-CE 000994/D-6

Janayilson Cirilo Lopes de Lima
Sócio - Administrador

Secretaria de Finanças e Planejamento
Ivaldo Cavalcante de A. Filho
Secretário

Washington Luiz de Oliveira Góis
Prefeito de Caucaia



CEARÁ
GOVERNO MUNICIPAL DE CAUCAIA
CONSOLIDADO

ADCT, Art.77, Anexo XVI

RELATÓRIO RESUMIDO DA EXECUÇÃO ORÇAMENTÁRIA
DEMONSTR. DAS RECEITAS DE IMPOSTOS E
DAS DESPESAS PRÓPRIAS COM SAÚDE
4º bimestre de 2009 (Julho e Agosto)

Aspec sistemas
Pag.: 0005

Valores em R\$

DESPESAS COM SAÚDE POR FUNÇÃO / SUBFUNÇÃO	DOTAÇÃO ATUALIZADA (e)	DESPESAS LIQUIDADAS	
		ATÉ O BIMESTRE (f)	% f/e
08-ASSISTÊNCIA SOCIAL			
244-ASSISTÊNCIA COMUNITÁRIA	28.171,20	28.171,20	
10-SAÚDE			
122-ADMINISTRAÇÃO GERAL	4.262.950,00	3.074.843,57	
301-ATENÇÃO BÁSICA	28.516.180,00	12.071.287,11	
302-ASSISTÊNCIA HOSPITALAR E AMBULATORIAL	32.216.140,00	19.014.897,44	
303-SUORTE PROFILÁTICO E TERAPÊUTICO	1.679.800,00	865.310,77	
304-VIGILÂNCIA SANITÁRIA	245.300,00	151.827,21	
305-VIGILÂNCIA EPIDEMIOLÓGICA	505.800,00	168.681,48	
TOTAL DAS DESPESAS	57.474.261,20	34.375.218,78	

Meritus Cons. e Cont. Governamental Ltda
CNPJ: 05.282.859/0001-75
CRC-CE 000594/0-6

Janaylson Cirilo Lopes de Lima
Sócio - Administrador

Washington Luiz de Oliveira Gois
Washington Luiz de Oliveira Gois
Prefeito de Caucaia

Almeida Cavalcante de A. Filho
Almeida Cavalcante de A. Filho
Secretário

MUNICÍPIO DE CAUCAIA
DEMONSTRATIVO SIMPLIFICADO DO RELATÓRIO RESUMIDO DA EXECUÇÃO ORÇAMENTÁRIA
 ORÇAMENTOS FISCAL E DA SEGURIDADE SOCIAL
 BIMESTRE JULHO/AGOSTO - 2009

		R\$ 1,00	
BALANÇO ORÇAMENTÁRIO - RECEITAS			
	No Bimestre	Até o Bimestre	
Previsão Inicial da Receita	267.774.383,16	267.774.383,16	267.774.383,16
Previsão Atualizada da Receita	267.774.383,16	267.774.383,16	267.774.383,16
Receitas Realizadas	41.218.383,69	41.218.383,69	173.032.321,76
Deficit Orçamentário	6.640.883,07	6.640.883,07	
Saldos de Exercícios Anteriores			
BALANÇO ORÇAMENTÁRIO - DESPESAS			
	No Bimestre	Até o Bimestre	
Dotação Inicial	267.774.383,16	267.774.383,16	267.774.383,16
Dotação Atualizada	267.774.383,16	267.774.383,16	267.774.383,16
Despesas Empenhadas	47.077.916,11	47.077.916,11	204.217.807,94
Despesas Liquidadas	47.859.266,76	47.859.266,76	147.761.700,02
Superávit Orçamentário			25.270.621,74
DESPESAS POR FUNÇÃO/SUBFUNÇÃO			
	No Bimestre	Até o Bimestre	
Despesas Empenhadas	47.077.916,11	47.077.916,11	204.217.807,94
Despesas Liquidadas	47.859.266,76	47.859.266,76	147.761.700,02
RECEITA CORRENTE LÍQUIDA - RCL			
	No Bimestre	Até o Bimestre	
Receita Corrente Líquida			257.416.220,62
RECEITAS/DESPESAS DOS REGIMES DE PREVIDÊNCIA			
	No Bimestre	Até o Bimestre	
Regime Geral de Previdência Social			
Receitas Previdenciárias (I)			
Despesas Previdenciárias (II)			
Resultado Previdenciário (III) = (I - II)			
Regime Próprio de Previdência Social dos Servidores Públicos			
Receitas Previdenciárias (IV)	2.453.416,29	2.453.416,29	7.714.184,92
Despesas Previdenciárias (V)	527.383,48	527.383,48	2.239.837,12
Resultado Previdenciário (VI) = (IV - V)	1.926.032,81	1.926.032,81	5.474.347,80
RESULTADOS NOMINAL E PRIMÁRIO			
	Meta Fixada no Anexo de Metas Fiscais da LDO (a)	Resultado Apurado Até o Bimestre (b)	% em Relação à Meta (b/a)

Mentis Cons. e Log. Governamental Ltda.
 CNPJ: 05.282.559/0001-75
 CRIE-CE 00059470-8

Janaylson Cirilo Lopes de Lima

Washington Lopes de Oliveira Reis
 Prefeito de Caucaia

Secretaria de Finanças e Planejamento
 João Cavalcante de A. Filho
 Secretário

Resultado Nominal	(31.268.816,30)				
Resultado Primário	13.400.408,43				
MOVIMENTAÇÃO DOS RESTOS A PAGAR					
POR PODER E MINISTÉRIO PÚBLICO					
RESTOS A PAGAR PROCESSADOS					
Poder Executivo	15.180.444,05	1.574.859,76	7.549.773,11	6.055.811,18	
Poder Legislativo	11.828.984,40		7.549.773,11	4.279.211,29	
Poder Judiciário	11.828.984,40		7.549.773,11	4.279.211,29	
Ministério Público					
RESTOS A PAGAR NÃO-PROCESSADOS					
Poder Executivo	3.351.459,65	1.574.859,76	-	1.776.599,89	
Poder Legislativo	3.351.459,65	1.574.859,76		1.776.599,89	
Poder Judiciário					
Ministério Público					
TOTAL	15.180.444,05	1.574.859,76	7.549.773,11	6.055.811,18	

	Valor Apurado Até o Bimestre	% Mínimo a Aplicar no Exercício	Limites Constitucionais Anuais	
			% Mínimo a Aplicar no Exercício	% Aplicado Até o Bimestre
DESPESAS COM MANUTENÇÃO E DESENVOLVIMENTO DO ENSINO - MDE				
Mínimo Anual de 25% das Receitas de Impostos na Manutenção e Desenvolvimento do Ensino - MDE	127.878.071,03	25%		13,59
Mínimo Anual de 60% das Despesas com MDE no Ensino Fundamental	61.496.819,23	60%		54,37
Mínimo Anual de 60% do FUNDEB na Remuneração dos Professores do Ensino Fundamental	47.209.648,15	60%		48,04

	Valor Apurado Até o Bimestre	Saldo a Realizar
RECEITAS DE OPERAÇÕES DE CRÉDITO E DESPESAS DE CAPITAL		
Receita de Operação de Crédito		
Despesa de Capital Líquida		

	Exercício	10º Exercício	20º Exercício	35º Exercício
PROJEÇÃO ATUARIAL DOS REGIMES DE PREVIDÊNCIA				
Regime Geral de Previdência Social				
Receitas Previdenciárias (I)				
Despesas Previdenciárias (II)				
Resultado Previdenciário (III) = (I - II)				
Regime Próprio de Previdência Social dos Servidores Públicos				
Receitas Previdenciárias (IV)				
Despesas Previdenciárias (V)				
Resultado Previdenciário (VI) = (IV - V)				

	Valor Apurado Até o Bimestre	Saldo a Realizar
RECEITA DA ALIENAÇÃO DE ATIVOS E APLICAÇÃO DOS RECURSOS		
Receita de Capital Resultante da Alienação de Ativos		
Aplicação dos Recursos da Alienação de Ativos		

Mérito Cons. e Cont. Governamental Ltda.
CNPJ: 08.242.529/0001-75
CRC-CE 100594/0-4

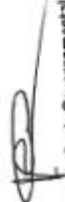
Janaysson Cirilo Lopes de Lima
Sócio - Administrador


Washington Luiz de Oliveira Dias
Prefeito de Caucaia

Secretaria de Finanças e Planejamento
Jaime Cavalcante de A. Filho
Secretário

DESPESAS COM AÇÕES E SERVIÇOS PÚBLICOS DE SAÚDE	Valor apurado Até o Bimestre	Limite Constitucional Anual	
		% Mínimo a Aplicar no Exercício	% Aplicado Até o Bimestre
Despesas Próprias com Ações e Serviços Públicos de Saúde	12.592.158,65	1,5%	16,82%
DESPESAS DE CARÁTER CONTINUADO DERIVADAS DE PPP'S CONTRATADAS			
Total das Despesas / RCL (%)			

VALOR APURADO NO EXERCÍCIO CORRENTE


 Janayvison Cirilo Lopes de Lima
 Sócio - Administrador


 Washington Luiz de Oliveira Góis
 Prefeito de Caucaia

Secretaria de Finanças e Planejamento
 Jaime Cavalcante de A. Filho
 Secretário